



Statistische Berichte

Prüfungen an den Hochschulen in Bayern im Prüfungsjahr 2016

Wintersemester 2015/16 und Sommersemester 2016

Ausgewählte Strukturdaten zur Prüfungsstatistik



B III 3-2 j 2016
Hrsg. im September 2018
Bestellnr. B3320C 201600

Zeichenerklärung

- 0 mehr als nichts, aber weniger als die Hälfte der kleinsten in der Tabelle nachgewiesenen Einheit
- nichts vorhanden oder keine Veränderung
- / keine Angaben, da Zahlen nicht sicher genug
- Zahlenwert unbekannt, geheimzuhalten oder nicht rechenbar
- ... Angabe fällt später an
- X Tabellenfach gesperrt, da Aussage nicht sinnvoll
- () Nachweis unter dem Vorbehalt, dass der Zahlenwert erhebliche Fehler aufweisen kann
- p vorläufiges Ergebnis
- r berichtigtes Ergebnis
- s geschätztes Ergebnis
- D Durchschnitt
- ≙ entspricht

Auf- und Abrunden

Im Allgemeinen ist ohne Rücksicht auf die Endsummen auf- bzw. abgerundet worden. Deshalb können sich bei der Summierung von Einzelangaben geringfügige Abweichungen zu den ausgewiesenen Endsummen ergeben. Bei der Aufgliederung der Gesamtheit in Prozent kann die Summe der Einzelwerte wegen Rundens vom Wert 100 % abweichen. Eine Abstimmung auf 100 % erfolgt im Allgemeinen nicht.

Publikationsservice

Das Bayerische Landesamt für Statistik veröffentlicht jährlich über 400 Publikationen. Das aktuelle Veröffentlichungsverzeichnis ist im Internet als Datei verfügbar, kann aber auch als Druckversion kostenlos zugesandt werden.

Kostenlos

ist der Download der meisten Veröffentlichungen, z.B. von Statistischen Berichten (PDF- oder Excel-Format).

Kostenpflichtig

sind alle Printversionen (auch von Statistischen Berichten), Datenträger und ausgewählte Dateien (z.B. von Verzeichnissen, von Beiträgen, vom Jahrbuch).

Newsletter Veröffentlichungen

Die Themenbereiche können individuell ausgewählt werden. Über Neuerscheinungen wird aktuell informiert.

Webshop

Alle Veröffentlichungen sind im Internet verfügbar unter www.statistik.bayern.de/veroeffentlichungen

Impressum

Statistische Berichte

bieten in tabellarischer Form neuestes Zahlenmaterial der jeweiligen Erhebung. Dieses wird, soweit erforderlich, methodisch erläutert und kurz kommentiert.

Herausgeber, Druck und Vertrieb

Bayerisches Landesamt für Statistik
Nürnberger Straße 95
90762 Fürth

Papier

Gedruckt auf umweltfreundlichem Papier, chlorfrei gebleicht.

Vertrieb

E-Mail vertrieb@statistik.bayern.de
Telefon 089 2119-3205
Telefax 089 2119-3457

Auskunftsdienst

E-Mail info@statistik.bayern.de
Telefon 089 2119-3218
Telefax 089 2119-13580

© Bayerisches Landesamt für Statistik, Fürth 2018
Vervielfältigung und Verbreitung, auch auszugsweise, mit Quellenangabe gestattet.

Hinweis: Diese Druckschrift wird im Rahmen der Öffentlichkeitsarbeit der Bayerischen Staatsregierung herausgegeben. Sie darf weder von Parteien noch von Wahlwerbern oder Wahlhelfern im Zeitraum von fünf Monaten vor einer Wahl zum Zwecke der Wahlwerbung verwendet werden. Dies gilt für Landtags-, Bundestags-, Kommunal- und Europawahlen. Missbräuchlich ist während dieser Zeit insbesondere die Verteilung auf Wahlveranstaltungen, an Informationsständen der Parteien sowie das Einlegen, Aufdrucken und Aufkleben parteipolitischer Informationen oder Werbemittel. Untersagt ist gleichfalls die Weitergabe an Dritte zum Zwecke der Wahlwerbung. Auch ohne zeitlichen Bezug zu einer bevorstehenden Wahl darf die Druckschrift nicht in einer Weise verwendet werden, die als Parteinahme der Staatsregierung zugunsten einzelner politischer Gruppen verstanden werden könnte. Den Parteien ist es gestattet, die Druckschrift zur Unterrichtung ihrer eigenen Mitglieder zu verwenden.

Inhaltsverzeichnis

Vorbemerkungen, Definitionen, Abkürzungen	4
noch Vorbemerkungen, Änderung der Fächersystematik	7
Abbildungen und Tabellen	
Abb. 1: Prüfungen an bayerischen Hochschulen nach ausgewählten Fachbereichen für die Prüfungsjahre 2006, 2015 und 2016	9
Übersicht 1. Bestandene Abschlussprüfungen an Hochschulen in Bayern im Prüfungsjahr 2016	10
Übersicht 2. Bestandene Abschlussprüfungen an Hochschulen in Bayern seit dem Prüfungsjahr 1981	12
1. Bestandene Abschlussprüfungen an Hochschulen in Bayern im Prüfungsjahr 2016 nach Hochschulart, Fächer- und Prüfungsgruppen sowie grundständigem Studium und weiteren Abschlüssen	14
2. Bestandene Abschlussprüfungen an Hochschulen in Bayern im Prüfungsjahr 2016 nach Hochschulen und Fächergruppen sowie grundständigem Studium und weiteren Abschlüssen	20
3. Bestandene Abschlussprüfungen an Hochschulen in Bayern im Prüfungsjahr 2016 nach ausgewählten Studienfächern sowie grundständigem Studium und weiteren Abschlüssen	25
4. Bestandene Abschlussprüfungen an Hochschulen in Bayern im Prüfungsjahr 2016 nach Hochschulart, Fächergruppen und Abschlussart sowie nach Fachsemestern	30
5. Bestandene Abschlussprüfungen an Hochschulen in Bayern im Prüfungsjahr 2016 nach der Gesamtnote sowie Fächergruppen und Abschlussart	36
6. Bestandene Abschlussprüfungen im Erst- und Zweitstudium sowie konsekutiven Masterstudium an Hochschulen in Bayern im Prüfungsjahr 2016 nach Regelstudienzeit, Fächergruppen und Abschlussart	38
7. Bestandene Promotionen an Hochschulen in Bayern im Prüfungsjahr 2016 nach Fächergruppen und Studienbereichen sowie durchschnittlichem Alter der Absolventinnen und Absolventen	40

Vorbemerkungen

Der vorliegende Bericht enthält die bestandenen (Abschluss-) Prüfungen im Prüfungsjahr 2016 (Wintersemester 2015/16 und nachfolgendes Sommersemester 2016).

Die Statistik der Hochschulprüfungen umfasst die in Bayern abgelegten akademischen Prüfungen, die ein Hochschulstudium abschließen. Abschlüsse von Aufbau-, Ergänzungs-, Zusatz- und Zweitstudiengängen sowie staatliche (Staatsprüfungen/-examen) und kirchliche Prüfungen werden erfasst, sofern sie ein Hochschulstudium beenden. Nicht erfasst werden hingegen Vor- und Zwischenprüfungen sowie Anstellungsprüfungen (z.B. 2. Staatsprüfungen für ein Lehramt).

Die Erhebung basiert auf der Rechtsgrundlage des seit dem Wintersemester 1992/93 geltenden Gesetzes über die Statistik für das Hochschulwesen (Hochschulstatistikgesetz – HstatG) vom 2. November 1990 (BGBl I S. 2414) in der jeweils geltenden Fassung. Auskunftspflichtig sind die Hochschulleitungen sowie die Leitungen der staatlichen oder kirchlichen Prüfungsämter. Gemeldet werden alle Absolventinnen und Absolventen, die mit bestandener Abschlussprüfung einen Studiengang abschließen.

Ausführliche Ergebnisse zu Absolventinnen und Absolventen in Lehramtsstudiengängen enthält der Statistische Bericht „Lehrerausbildung in Bayern - Fachwissenschaftliche Prüfungen 2016/17“ (B3203C 201600). Der Bericht kann im Internet unter <https://www.statistik.bayern.de/veroeffentlichungen> als Datei kostenlos heruntergeladen werden. Der Vergleich der beiden Statistischen Berichte ist nur eingeschränkt möglich, da im vorliegenden Statistischen Bericht bestandene Abschlussprüfungen ausgewertet werden. Die Zuordnung zur Fächergruppe erfolgt nach dem 1. Studienfach eines Studiengangs. In dem Statistischen Bericht zur Lehrerausbildung sind Absolventinnen und Absolventen und Fächerverbindungen enthalten.

In die Erhebung einbezogen sind grundsätzlich alle Abschlussprüfungen an den folgenden Hochschulen:

Wissenschaftliche Hochschulen: Universitäten, Philosophisch-Theologische Hochschulen und Kunsthochschulen.

Universitäten

Augsburg, Bamberg, Bayreuth, Erlangen-Nürnberg, München, Passau, Regensburg und Würzburg sowie die Technische Universität München (alle staatlich), Katholische Universität Eichstätt-Ingolstadt (kirchlich), Universität der Bundeswehr München, Hochschule für Politik München (Körperschaft des öffentlichen Rechts).

Philosophisch-Theologische Hochschulen

Phil.-Theol. Hochschule der Salesianer Don Boscos Benediktbeuern, Hochschule für Philosophie München, Augustana-Hochschule Neuendettelsau (alle kirchlich).

Kunsthochschulen

Akademie der Bildenden Künste München, Akademie der Bildenden Künste Nürnberg, Hochschule für Musik und Theater München, Hochschule für Musik Nürnberg, Hochschule für Musik Würzburg, Hochschule für evang. Kirchenmusik Bayreuth, Hochschule für kath. Kirchenmusik und Musikpädagogik Regensburg, Hochschule für Fernsehen und Film München.

Fachhochschulen

Amberg-Weiden, Ansbach, Aschaffenburg, Augsburg, Coburg, Deggendorf, Hof, Ingolstadt, Kempten, Landshut, München, Neu-Ulm, Nürnberg, Regensburg, Rosenheim, Weihenstephan-Triesdorf, Würzburg-Schweinfurt (alle staatlich), Munich Business School München, Hochschule für angewandtes Management Erding, Hochschule Macromedia für angewandte Wissenschaften München, Hochschule für angewandte Sprachen SDI München, Hochschule Fresenius Idstein, Standort München, Hochschule für Gesundheit und Sport, Technik und Kunst Berlin, Standort Ismaning, Wilhelm-Löhe-HaW Fürth, AMD Akademie Mode & Design Hamburg, Standort München, HDBW Hochschule der Bayerischen Wirtschaft für angewandte Wissenschaften München (alle privat), Katholische Stiftungsfachhochschule München, Evangelische Hochschule Nürnberg (beide kirchlich).

Verwaltungsfachhochschulen

Fachhochschule für öffentliche Verwaltung und Rechtspflege in Bayern (mit Abteilungen in Fürstenfeldbruck, Herrsching, Hof, München, Starnberg, Wasserburg a.Inn).

Die Abschlussprüfungen der Fachhochschule des Bundes für öffentliche Verwaltung, deren Studierende teilweise in Bayern ausgebildet werden (Fachbereich Öffentliche Sicherheit, Fachbereich Sozialversicherung), sind in der amtlichen Hochschulstatistik Bayerns nicht enthalten; sie werden von denjenigen Statistischen Landesämtern erfasst, in deren Bereich der Sitz des Fachbereichs liegt, an dem das Hauptstudium absolviert wird.

Sonstige Hochschulen

Diese Position enthält in Bayern abgelegte kirchliche Abschlussprüfungen von Absolventinnen und Absolventen außerbayerischer Hochschulen.

Die Staatsprüfungen für das Lehramt nach der Lehramtsprüfungsordnung (LPO I) werden vom Bayerischen Staatsministerium für Bildung und Kultus, Wissenschaft und Kunst, die Staatsexamen in Rechtswissenschaft vom Landesjustizprüfungsamt, die Staatsexamen in Humanmedizin (ohne Zahnmedizin) sowie Pharmazie vom Institut für Medizinische und Pharmazeutische Prüfungsfragen (IMPP) und die Kirchlichen Prüfungen in Evangelischer Theologie vom Landeskirchenrat gemeldet.

Hinweise zu Tabellen

Lehramtsstudiengänge

Das Lehramtsstudium ist in Modulen organisiert, denen Leistungspunkte zugeordnet sind. Die Universitäten können hierzu auch lehramtsgeeignete Bachelor- bzw. Master-Studiengänge anbieten, innerhalb derer Zulassungsvoraussetzungen zur 1. Staatsprüfung erworben werden können. Alleinige Zugangsvoraussetzung zum Vorbereitungsdienst für ein Lehramt an öffentlichen Schulen bleibt aber weiterhin das Bestehen der 1. Staatsprüfung für dieses Lehramt. Lehramtsstudiengänge, die im Aufbau nicht voll den "klassischen" Lehramtsstudiengängen entsprechen und mit der 1. Staatsprüfung für das Lehramt abschließen können, z. B. Mehrfächer-Bachelor oder Mehrfächer-Master mit Lehramtsoption, werden in diesem Bericht mit erfasst.

Aufgrund des Bologna-Prozesses werden die Diplomstudiengänge auf Master- und Bachelorstudiengänge umgestellt, d. h. für die Lehrerbildung steigen die Fallzahlen für den Master Wirtschaftspädagogik, während der Diplomhandelslehrer langsam ausläuft. Der Bachelor Wirtschaftspädagogik wird nicht ausgewiesen, da in dieser ersten Studiumsphase noch keine Aussage über das Lehrerpotential getroffen werden kann.

Übersicht 1 weist das gesamte Lehrerpotential aus, d.h. klassische Lehramtsstudiengänge, Lehramtsbachelor und -master, Mehrfächer-Bachelor -Master mit Lehramtsoption sowie Master Wirtschaftspädagogik (früher Diplomhandelslehrer). Die Tabellen 1, 4, 5 und 6 enthalten die klassischen Lehramtsstudiengänge sowie Lehramtsbachelor und -master. Mehrfächer -Bachelor -Master mit Lehramtsoption sowie Master Wirtschaftspädagogik (früher Diplomhandelslehrer) sind hier nicht inbegriffen.

In Tabelle 4 werden für Promotionen keine Durchschnittswerte für Fach- und Hochschulsesemester ausgewiesen. Es kann hierüber keine sinnvolle Aussage getroffen werden, da diese ohne Hochschuleinschreibung abgeschlossen werden können.

Definitionen

Die Zahl der Absolventinnen und Absolventen ist nicht identisch mit der Zahl der bestandenen **Abschlussprüfungen** (Fallzahlen), da in der Bundesstatistik für Absolventinnen und Absolventen ggf. für zwei Studiengänge eine Abschlussprüfung übermittelt werden kann. Prüfungsteilnehmerinnen und Prüfungsteilnehmer mit bestandener Abschlussprüfung werden als **Absolventinnen und Absolventen** (Kopfzahlen) bezeichnet.

Prüfungsjahr: Wintersemester und nachfolgendes Sommersemester.

Hochschulsesemester: Gesamtzahl der Semester, die Absolventinnen und Absolventen an Hochschulen im Bundesgebiet eingeschrieben waren (einschließlich Urlaubssemester).

Die **Regelstudienzeit** eines Studiengangs ist in der Prüfungsordnung festgelegt, und bestimmt die Anzahl von Semestern innerhalb derer ein Studiengang unter normalen Studienbedingungen abgeschlossen werden soll.

Nach der Definition der Hochschulstatistik ist ein **Studienfach** die in Prüfungsordnungen festgelegte, ggf. sinngemäß vereinheitlichte Bezeichnung für eine wissenschaftliche oder künstlerische Disziplin, in der ein wissenschaftlicher bzw. künstlerischer Abschluss möglich ist.

Für Zwecke der bundeseinheitlichen Studierenden- und Prüfungsstatistik wird eine Fächersystematik benutzt, in der sehr spezielle hochschulinterne Studienfächer einer entsprechenden Schlüsselposition zugeordnet werden. Mehrere verwandte Fächer sind zu **Studienbereichen** und diese zu neun großen **Fächerguppen** zusammengefasst.

Als **Studiengang** wird eine abgeschlossene, in Studien- und Prüfungsordnungen vorgesehene berufsqualifizierende oder berufsbezogene Hochschulausbildung bezeichnet. Der Studiengang ist eine Kombination aus Art der Abschlussprüfungen und bis zu drei Studienfächern. Die Kombination der Studienfächer wird auch als **Fächerverbindung** bezeichnet.

In **Grundständigen Studiengängen** werden die Abschlüsse eines Erst- und Zweitstudiums, für das ein früherer Studienabschluss keine Zugangsvoraussetzung darstellt, sowie eines Weiterstudiums zur Verbesserung der Note zusammengefasst.

Alle anderen Arten eines Studiums werden unter **Weiterführende Studiengänge** erfasst: Aufbaustudium, Konsekutives Masterstudium, Promotionsstudium, Ergänzungsstudium, Zusatzstudium oder Weiterbildendes Studium.

Abkürzungen

Evang.	Evangelische
FH	Fachhochschule
HaW	Hochschule für angewandte Wissenschaften
i	insgesamt
Kath.	Katholische
m	männlich
OTH	Ostbayerische Technische Hochschule
Priv.	Private
TH	Technische Hochschule
w	weiblich

Änderung der Fächersystematik ab WS 2015/16:

bis einschließlich SS 2015		ab WS 2015/16	
Textänderungen			
Bezeichnung	Schlüssel	Bezeichnung	Schlüssel
Fächergruppe Sprach- und Kulturwissenschaften	01	Fächergruppe Geisteswissenschaften	01
Studienbereich Sprach- und Kulturwissenschaften allgemein	01	Studienbereich Geisteswissenschaften allgemein	01
Studienfach Deutsch für Ausländer	271	Studienfach Deutsch als Fremdsprache oder als Zweitsprache	271
Studienfach Berufspädagogik	270	Studienfach Berufs- und Wirtschaftspädagogik	270
Studienfach Frühpädagogik	365	Studienfach Pädagogik der frühen Kindheit	365
Studienbereich Elektrotechnik	64	Studienbereich Elektrotechnik und Informationstechnik	64
Studienfach Nachrichten-/Informationstechnik	222	Studienfach Kommunikations- und Informationstechnik	222

Neue Studienbereiche bzw. Studienfächer

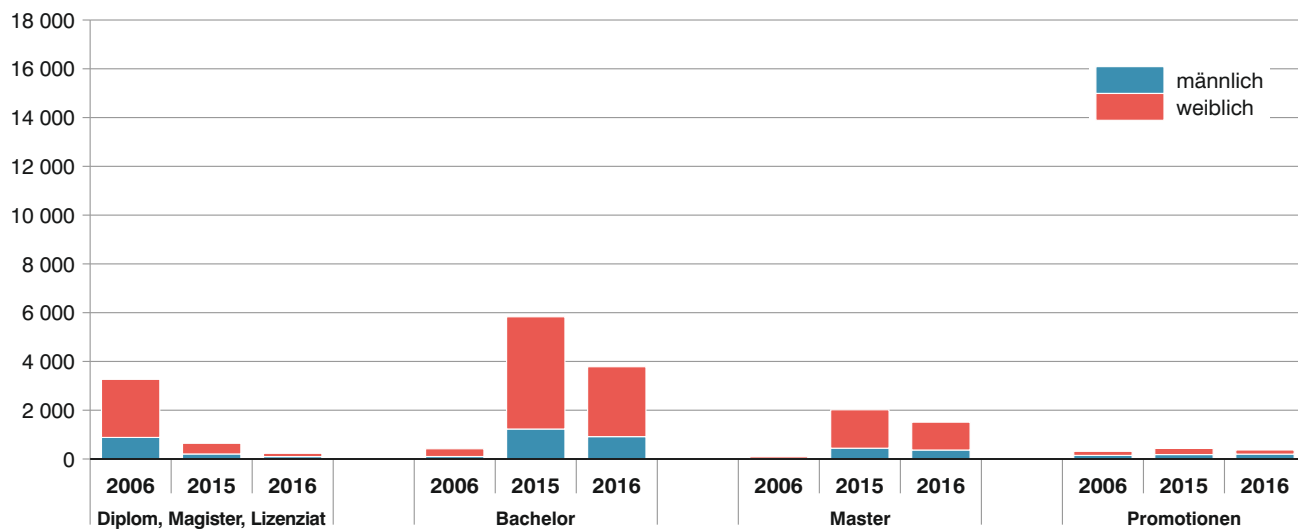
	Studienbereich Islamische Studien	18
	Studienfach Islamische Studien	292
	Studienbereich Materialwissenschaft und Werkstofftechnik	72
	Studienfach Materialwissenschaften	294

Neue Zuordnung bisheriger Fächergruppen, Studienbereichen bzw. Studienfächer

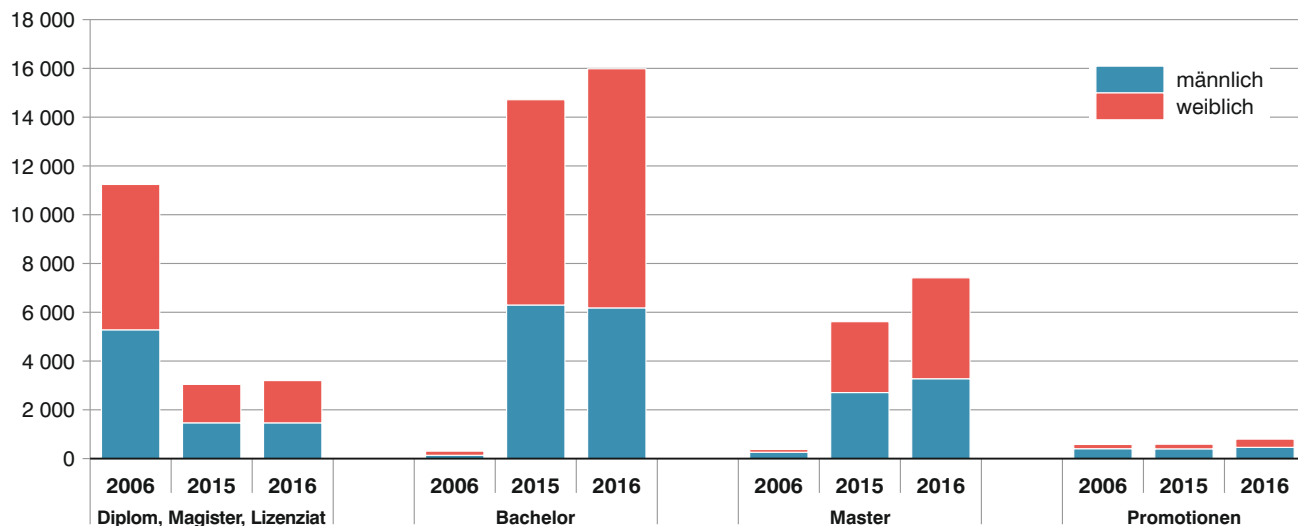
Studienbereich Psychologie in der Fächergruppe Sprach- und Kulturwissenschaften	15	Studienbereich Psychologie in der Fächergruppe Rechts-, Wirtschafts- und Sozialwissenschaften	32
Studienbereich Erziehungswissenschaften in der Fächergruppe Sprach- und Kulturwissenschaften	16	Studienbereich Erziehungswissenschaften in der Fächergruppe Rechts-, Wirtschafts- und Sozialwissenschaften	33
Blinden-/Sehbehindertenpädagogik im Studienbereich Sonderpädagogik	027	zusammengefasst in Studienfach Sonderpädagogik im Studienbereich Erziehungswissenschaften	190
Erziehungsschwierigenpädagogik im Studienbereich Sonderpädagogik	051		
Gehörlosen-/Schwerhörigenpädagogik im Studienbereich Sonderpädagogik	062		
Geistigbehindertenpädagogik/Praktisch-Bildbaren-Pädagogik im Studienbereich Sonderpädagogik	063		
Körperbehindertenpädagogik im Studienbereich Sonderpädagogik	087		
Lernbehindertenpädagogik im Studienbereich Sonderpädagogik	099		
Sonderpädagogik im Studienbereich Sonderpädagogik	190		
Sprachheilpädagogik/Logopädie im Studienbereich Sonderpädagogik	151		
Verhaltensgestörtenpädagogik im Studienbereich Sonderpädagogik	170		
Studienbereich Informatik in der Fächergruppe Mathematik, Naturwissenschaften	38	Studienbereich Informatik in der Fächergruppe Ingenieurwissenschaften	71
Fächergruppe Veterinärmedizin	06	Fächergruppe Agrar-, Forst- und Ernährungswissenschaften, Veterinärmedizin	07
Fächergruppe Agrar-, Forst- und Ernährungswissenschaften	07		
Studienfach Werkstoffwissenschaften im Studienbereich Maschinenbau/Verfahrenstechnik	177	Studienfach Werkstofftechnik im Studienbereich Materialwissenschaft und Werkstofftechnik	177

Abb. 1
**Prüfungen an bayerischen Hochschulen nach ausgewählten Fachbereichen
für die Prüfungsjahre 2006, 2015 und 2016**

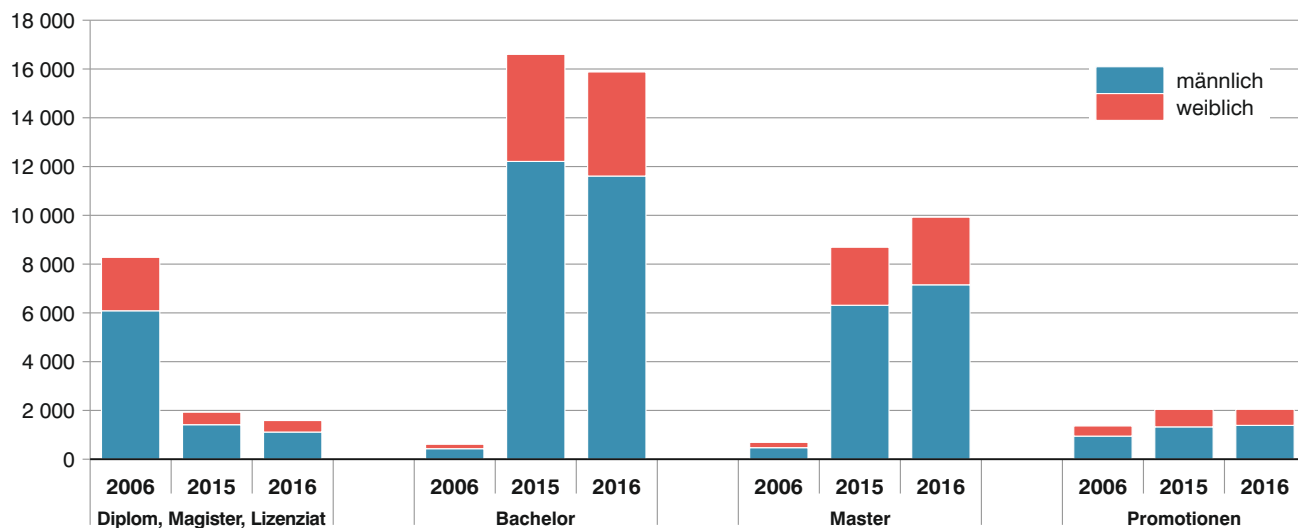
Geisteswissenschaften*



Rechts-, Wirtschafts- und Sozialwissenschaften



Mathematik, Natur- und Ingenieurwissenschaften (MINT)



* Geänderte Fächersystematik ab Berichtsjahr 2015, Sprach- und Kulturwissenschaften werden zu Geisteswissenschaften vgl. Übersicht zur Änderung der Fächersystematik in den Vorbemerkungen.

Übersicht 1. Bestandene Abschlussprüfungen an Hochschulen in Bayern im Prüfungsjahr 2016

Hochschulart Hochschule	Insgesamt		Ver- ände- rung in %	Grundständige Studiengänge ¹⁾		Weiterführende Studiengänge ²⁾	
	Prüfungsjahr ³⁾			Prüfungsjahr ³⁾		Prüfungsjahr ³⁾	
	2015	2016		2015	2016	2015	2016
Insgesamt							
Hochschulen⁴⁾	77 492	78 707	1,6	54 216	52 146	23 276	26 561
darunter							
Lehramtsstudiengänge ⁵⁾	7 643	7 734	1,2	6 325	6 072	1 318	1 662
staatliche Fachhochschulen.....	21 862	22 378	2,4	17 500	17 506	4 362	4 872
Fachhochschulstudiengänge	25 813	26 207	1,5	21 234	20 976	4 579	5 231
Universitäten							
Universitäten zusammen	51 128	51 971	1,6	32 654	30 832	18 474	21 139
Universität Augsburg	3 789	3 961	4,5	2 790	2 748	999	1 213
Universität Bamberg	3 197	3 015	-5,7	2 103	1 894	1 094	1 121
Universität Bayreuth	2 542	2 654	4,4	1 498	1 472	1 044	1 182
Katholische Universität Eichstätt-Ingolstadt	1 236	1 167	-5,6	924	769	312	398
Universität Erlangen-Nürnberg	7 968	8 350	4,8	4 941	4 621	3 027	3 729
Universität München	9 744	9 689	-0,6	6 503	5 961	3 241	3 728
Technische Universität München	9 754	9 930	1,8	5 055	4 455	4 699	5 475
Universität der Bundeswehr München	1 143	1 029	-10,0	527	501	616	528
Hochschule für Politik München	67	64	-4,5	63	62	4	2
Universität Passau	2 368	2 326	-1,8	1 788	1 718	580	608
Universität Regensburg	4 193	4 523	7,9	2 853	2 970	1 340	1 553
Universität Würzburg	5 127	5 263	2,7	3 609	3 661	1 518	1 602
Philosophisch-Theologische Hochschulen							
Phil.-Theol. Hochschulen zusammen	88	101	14,8	56	52	32	49
Hochschule für Philosophie München	73	85	16,4	44	38	29	47
Augustana-Hochschule Neuendettelsau	15	16	6,7	12	14	3	2
Kunsthochschulen							
Kunsthochschulen zusammen	724	658	-9,1	532	478	192	180
Akademie der Bildenden Künste München	61	44	-27,9	45	23	16	21
Akademie der Bildenden Künste Nürnberg	46	50	8,7	37	42	9	8
Hochschule für Musik und Theater München	240	215	-10,4	226	195	14	20
Hochschule für Musik Nürnberg	141	109	-22,7	70	56	71	53
Hochschule für Musik Würzburg	159	119	-25,2	92	65	67	54
Hochschule für evang. Kirchenmusik Bayreuth	14	17	21,4	3	4	11	13
Hochschule für kath. Kirchenmusik und Musik- pädagogik Regensburg	20	31	55,0	19	24	1	7
Hochschule für Fernsehen und Film München	43	73	69,8	40	69	3	4
Fachhochschulen							
Fachhochschulen zusammen	24 201	24 806	2,5	19 623	19 613	4 578	5 193
OTH Amberg-Weiden	666	655	-1,7	554	511	112	144
HaW Ansbach	576	565	-1,9	503	494	73	71
HaW Aschaffenburg	567	591	4,2	504	515	63	76
HaW Augsburg	1 321	1 224	-7,3	894	839	427	385
HaW Coburg	929	962	3,6	798	771	131	191
TH Deggendorf	1 046	950	-9,2	889	786	157	164
HaW Hof	707	693	-2,0	505	450	202	243
TH Ingolstadt	1 015	1 120	10,3	753	800	262	320
HaW Kempten	1 121	1 151	2,7	924	958	197	193
HaW Landshut	937	1 102	17,6	746	832	191	270
HaW München	3 849	3 856	0,2	2 996	2 960	853	896
HaW Neu-Ulm	614	668	8,8	514	561	100	107
TH Nürnberg	2 702	2 652	-1,9	1 959	1 905	743	747
OTH Regensburg	2 072	2 064	-0,4	1 649	1 545	423	519
HaW Rosenheim	985	1 137	15,4	817	923	168	214

Noch: Übersicht 1. Bestandene Abschlussprüfungen an Hochschulen in Bayern im Prüfungsjahr 2016

Hochschulart Hochschule	Insgesamt		Ver- ände- rung in %	Grundständige Studiengänge ¹⁾		Weiterführende Studiengänge ²⁾	
	Prüfungsjahr ³⁾			Prüfungsjahr ³⁾		Prüfungsjahr ³⁾	
	2015	2016		2015	2016	2015	2016
Noch: Fachhochschulen							
HaW Weihenstephan-Triesdorf	1 152	1 027	-10,9	1 055	940	97	87
HaW Würzburg-Schweinfurt	1 603	1 961	22,3	1 440	1 716	163	245
Kath. Stiftungsfachhochschule München	501	533	6,4	455	452	46	81
Evang. Hochschule Nürnberg	229	278	21,4	226	270	3	8
Hochschule für angewandtes Management Erding (Priv. FH)	491	318	-35,2	491	318	-	-
Munich Business School München (Priv. FH)	139	158	13,7	56	51	83	107
Hochschule Fresenius Idstein, Standort München (Priv. FH)	262	324	23,7	216	273	46	51
Hochschule Macromedia für angewandte Wissen- schaften München (Priv. FH)	505	594	17,6	485	542	20	52
darunter Standort München	185	166	-10,3				
Hochschule für angewandte Sprachen SDI München (Priv. FH)	101	90	-10,9	83	68	18	22
Hochschule für Gesundheit & Sport, Technik & Kunst Berlin (Priv. FH) ⁶⁾	44	50	13,6	44	50	-	-
AMD Akademie Mode und Design Idstein (Priv. FH).....	67	64	-4,5	67	64	-	-
Wilhelm Löhe Hochschule für angewandte Wissenschaften..... Fürth (Priv. FH).....	-	19	X	-	19	-	-
Verwaltungsfachhochschulen							
Fachhochschulen für öffentliche Verwaltung und Rechtspflege in Bayern zusammen	1 340	1 162	-13,3	1 340	1 162	-	-
Sonstige Hochschulen	11	9	-18,2	11	9	-	-

¹⁾ Erst- und Zweitstudium. - ²⁾ Einschließlich Promotionen. - ³⁾ Wintersemester und nachfolgendes Sommersemester. - ⁴⁾ Einschließlich sonstige deutsche Hochschulen. - ⁵⁾ Einschließlich klassische Lehramtsstudiengänge, Lehramtsbachelor und -master, Mehrfächer-Bachelor/-Master mit Lehramtsoption sowie Master Wirtschaftspädagogik (früher Diplomhandelslehrer). - ⁶⁾ Die Hochschule für Gesundheit und Sport Berlin, Abteilung Ismaning, wird seit WS 2011/12 in Bayern erhoben.

Übersicht 2. Bestandene Abschlussprüfungen¹⁾ an Hochschulen in Bayern seit dem Prüfungsjahr 1981

Prüfungsjahr ²⁾ Fächergruppe	Insgesamt		davon				darunter Ausländer	
			männlich		weiblich			
	Anzahl	1981 ≙ 100	Anzahl	1981 ≙ 100	Anzahl	1981 ≙ 100	Anzahl	1981 ≙ 100
Wissenschaftliche und künstlerische Studiengänge³⁾								
1981	11 051	100	7 301	100	3 750	100	287	100
1994	20 114	182	11 031	151	9 083	242	634	221
1995	21 460	194	12 080	165	9 380	250	702	245
1996	20 651	187	11 558	158	9 093	242	781	272
1997	20 174	183	11 086	152	9 088	242	795	277
1998	19 282	174	10 381	142	8 901	237	791	276
1999	18 543	168	9 578	131	8 965	239	886	309
2000	17 141	155	8 731	120	8 410	224	919	320
2001	17 172r	155	8 247r	113	8 925r	238	986r	344
2002	18 328	166	8 816	121	9 512	254	1 077	375
2003	17 504	158	8 210	112	9 294	248	1 238	431
2004	18 760	170	8 928	122	9 832	262	1 517	529
2005	20 548	186	9 635	132	10 913	291	1 733	604
2006	21 888	198	9 761	134	12 127	323	2 087	727
2007	24 047	218	10 534	144	13 513	360	2 427	846
2008	26 571	240	11 448	157	15 123	403	2 742	955
2009	29 000	262	12 726	174	16 274	434	2 855	995
2010	31 721	287	14 197	194	17 524	467	2 999	1 045
2011	34 487	312	15 631	214	18 856	503	3 162	1 102
2012	38 535	349	17 657	242	20 878	557	3 482	1 213
2013	39 701	359	17 759	243	21 942	585	3 522	1 227
2014	44 945	407	20 729	284	24 216	646	3 998	1 393
2015	47 090	426	21 732	298	25 358	676	4 239	1 477
2016	47 797	433	21 899	300	25 898	691	4 733	1 649
davon								
Geisteswissenschaften ⁵⁾	8 332		2 158		6 174		728	
Sport	463	-	232	-	231	-	25	-
Rechts-, Wirtschafts- und Sozialwissenschaften	17 748	528	7 064	312	10 684	992	1 135	2 389
Mathematik, Naturwissenschaften	7 048	421	3 697	352	3 351	520	452	1 020
Humanmedizin/Gesundheitswissenschaften	2 668	168	1 054	106	1 614	264	251	396
Agrar-, Forst- und Ernährungswissenschaften, Veterinärmedizin ⁵⁾	1 173		463		710		157	
Ingenieurwissenschaften	8 870	571	6 729	506	2 141	2 141	1 672	5 110
Kunst, Kunstwissenschaften	1 495	486	502	339	993	548	313	1 647
Fachhochschulstudiengänge⁴⁾								
1981	6 003	100	4 250	100	1 753	100	118	100
1994	10 762	179	7 294	172	3 468	198	229	194
1995	11 271	188	7 712	181	3 559	203	241	204
1996	10 896	182	7 525	177	3 371	192	268	227
1997	10 342	172	7 056	166	3 286	187	307	260
1998	9 828	164	6 481	152	3 347	191	354	300
1999	9 330	155	6 057	143	3 273	187	307	260
2000	9 017	150	5 730	135	3 287	188	361	306
2001	8 777	146	5 536	130	3 241	185	391	331
2002	9 522	159	5 895	139	3 627	207	447	379
2003	9 623	160	5 833	137	3 790	216	465	394
2004	9 899	165	5 954	140	3 945	225	464	393
2005	11 454	191	6 596	155	4 858	277	600	508
2006	11 878	198	6 856	161	5 022	286	669	567
2007	12 648	211	7 502	177	5 146	294	764	647
2008	13 004	217	7 895	186	5 109	291	869	736

Noch: **Übersicht 2. Bestandene Abschlussprüfungen¹⁾ an Hochschulen in Bayern seit dem Prüfungsjahr 1981**

Prüfungsjahr ²⁾ Fächergruppe	Insgesamt		davon				darunter Ausländer	
	Anzahl	1981	Anzahl	1981	Anzahl	1981	Anzahl	1981
		≙ 100		≙ 100		≙ 100		≙ 100

Noch: **Fachhochschulstudiengänge⁴⁾**

2009	13 502	225	8 243	194	5 259	300	903	765
2011	18 254	304	11 075	261	7 179	410	1 354	1 147
2012	18 891	315	11 210	264	7 681	438	1 346	1 141
2013	21 396	356	12 550	295	8 846	505	1 616	1 369
2014	22 337	372	13 090	308	9 247	527	1 545	1 309
2015	25 813	430	14 902	351	10 911	622	1 787	1 514
2016	26 207	422	15 012	343	11 195	614	1 846	1 505
davon								
Geisteswissenschaften ⁵⁾	180		52		128		33	
Sport	14	-	8	-	6	-	-	-
Rechts-, Wirtschafts- und Sozialwissenschaften	11 180	390	4 248	270	6 932	537	806	2 067
Mathematik, Naturwissenschaften	437	533	227	360	210	1 105	20	667
Humanmedizin/Gesundheitswissenschaften	876	X	153	X	723	X	38	X
Agrar-, Forst- und Ernährungswissenschaften								
Veterinärmedizin ⁵⁾	690		391		299		37	
Ingenieurwissenschaften	12 207	493	9 699	427	2 508	1 206	860	1 194
Kunst, Kunstwissenschaften	623	358	234	296	389	409	52	5 200

1) Ohne Promotionen. - 2) Wintersemester und nachfolgendes Sommersemester. - 3) Ohne Fachhochschulabschlüsse; einschließlich Sonstiger Abschlüsse (z.B. Zertifikate). - 4) Einschließlich Fachhochschulabschlüsse an Wissenschaftlichen Hochschulen und Kunsthochschulen. - 5) Ab WS 2015/2016 Änderung der Fächsystematik, Sprach- und Kulturwissenschaften jetzt Geisteswissenschaften, Arar-, Forst- und Ernährungswissenschaften und Veterinärmedizin bisher getrennt, ab WS 2015/2016 zusammengefasst in Agrar-, Forst- und Ernährungswissenschaften, Veterinärmedizin. (siehe auch "noch Vorbemerkung")

**Tabelle 1. Bestandene Abschlussprüfungen an Hochschulen
Fächer- und Prüfungsgruppen sowie grundständigem**

Lfd. Nr.	Hochschulart Fächergruppe Abschlussart	Bestandene Abschlussprüfungen					
		Insgesamt		Deutsche		Ausländer/ -innen	
		i	w	i	w	i	w
Wissenschaftliche Hochschulen und Kunsthochschulen³⁾							
1	Geisteswissenschaften	8 714	6 350	7 902	5 727	812	623
2	Universitäre Abschlüsse.....	4 810	3 554	4 141	3 023	669	531
3	darunter Bachelorabschlüsse.....	3 078	2 317	2 797	2 092	281	225
4	Masterabschlüsse.....	1 426	1 071	1 085	801	341	270
5	Promotionen.....	369	169	285	129	84	40
6	Lehramtsprüfungen ⁴⁾	3 504	2 605	3 445	2 553	59	52
7	Fachhochschulabschlüsse.....	13	7	13	7	–	–
8	darunter Bachelorabschlüsse.....	13	7	13	7	–	–
9	sonstige Abschlüsse.....	18	15	18	15	–	–
10	Sport	475	240	448	225	27	15
11	Universitäre Abschlüsse.....	405	208	380	194	25	14
12	darunter Bachelorabschlüsse.....	339	176	329	172	10	4
13	Masterabschlüsse.....	66	32	51	22	15	10
14	Promotionen.....	12	9	10	8	2	1
15	Lehramtsprüfungen ⁴⁾	58	23	58	23	–	–
16	Rechts-, Wirtschafts- und Sozialwissenschaften	18 667	11 091	17 481	10 298	1 186	793
17	Universitäre Abschlüsse.....	15 218	8 583	14 232	7 921	986	662
18	darunter Bachelorabschlüsse.....	8 020	4 521	7 613	4 246	407	275
19	Masterabschlüsse.....	5 137	2 851	4 629	2 514	508	337
20	Promotionen.....	798	337	720	299	78	38
21	Lehramtsprüfungen ⁴⁾	2 233	1 909	2 207	1 887	26	22
22	künstlerische Abschlüsse.....	22	18	22	18	–	–
23	Fachhochschulabschlüsse.....	183	107	178	102	5	5
24	darunter Bachelorabschlüsse.....	119	82	115	78	4	4
25	Masterabschlüsse.....	64	25	63	24	1	1
26	sonstige Abschlüsse.....	213	137	122	71	91	66
27	Mathematik, Naturwissenschaften	8 386	3 903	7 657	3 551	729	352
28	Universitäre Abschlüsse.....	5 867	2 623	5 424	2 401	443	222
29	darunter Bachelorabschlüsse.....	2 818	1 175	2 674	1 112	144	63
30	Masterabschlüsse.....	2 578	1 112	2 307	977	271	135
31	Promotionen.....	1 338	552	1 061	429	277	123
32	Lehramtsprüfungen ⁴⁾	1 181	728	1 172	721	9	7
33	Humanmedizin/Gesundheitswissenschaften	3 905	2 320	3 552	2 133	353	187
34	Universitäre Abschlüsse.....	2 564	1 528	2 316	1 394	248	134
35	darunter Bachelorabschlüsse.....	86	61	85	60	1	1
36	Masterabschlüsse.....	498	266	449	241	49	25
37	Promotionen.....	1 252	713	1 150	663	102	50
38	Lehramtsprüfungen ⁴⁾	89	79	86	76	3	3
Agrar-, Forst- und Ernährungswissenschaften,							
58	Veterinärmedizin	1 344	841	1 175	734	169	107
59	Universitäre Abschlüsse.....	1 077	664	925	569	152	95
60	darunter Bachelorabschlüsse.....	298	160	285	153	13	7
61	Masterabschlüsse.....	543	301	418	225	125	76
62	Promotionen.....	171	131	159	122	12	9
63	Lehramtsprüfungen ⁴⁾	56	43	55	42	1	1
64	sonstige Abschlüsse.....	40	3	36	1	4	2

**in Bayern im Prüfungsjahr 2016 nach Hochschulart,
Studium und weiteren Abschlüssen**

davon...												Lfd. Nr.
im grundständiges Studium ¹⁾						weitere Abschlüsse ²⁾						
Insgesamt		Deutsche		Ausländer/ -innen		Insgesamt		Deutsche		Ausländer/ -innen		
i	w	i	w	i	w	i	w	i	w	i	w	
Wissenschaftliche Hochschulen und Kunsthochschulen³⁾												
6 343	4 683	5 963	4 374	380	309	2 371	1 667	1 939	1 353	432	314	1
3 373	2 481	3 047	2 220	326	261	1 437	1 073	1 094	803	343	270	2
3 078	2 317	2 797	2 092	281	225	–	–	–	–	–	–	3
–	–	–	–	–	–	1 426	1 071	1 085	801	341	270	4
–	–	–	–	–	–	369	169	285	129	84	40	5
2 957	2 195	2 903	2 147	54	48	547	410	542	406	5	4	6
13	7	13	7	–	–	–	–	–	–	–	–	7
13	7	13	7	–	–	–	–	–	–	–	–	8
–	–	–	–	–	–	18	15	18	15	–	–	9
370	186	360	182	10	4	105	54	88	43	17	11	10
339	176	329	172	10	4	66	32	51	22	15	10	11
339	176	329	172	10	4	–	–	–	–	–	–	12
–	–	–	–	–	–	66	32	51	22	15	10	13
–	–	–	–	–	–	12	9	10	8	2	1	14
31	10	31	10	–	–	27	13	27	13	–	–	15
12 012	7 424	11 461	7 041	551	383	6 655	3 667	6 020	3 257	635	410	16
10 085	5 732	9 611	5 409	474	323	5 133	2 851	4 621	2 512	512	339	17
8 020	4 521	7 613	4 246	407	275	–	–	–	–	–	–	18
11	4	10	3	1	1	5 126	2 847	4 619	2 511	507	336	19
–	–	–	–	–	–	798	337	720	299	78	38	20
1 718	1 541	1 711	1 534	7	7	515	368	496	353	19	15	21
22	18	22	18	–	–	–	–	–	–	–	–	22
119	82	115	78	4	4	64	25	63	24	1	1	23
119	82	115	78	4	4	–	–	–	–	–	–	24
–	–	–	–	–	–	64	25	63	24	1	1	25
68	51	2	2	66	49	145	86	120	69	25	17	26
4 345	2 155	4 165	2 062	180	93	4 041	1 748	3 492	1 489	549	259	27
3 289	1 511	3 117	1 424	172	87	2 578	1 112	2 307	977	271	135	28
2 818	1 175	2 674	1 112	144	63	–	–	–	–	–	–	29
–	–	–	–	–	–	2 578	1 112	2 307	977	271	135	30
–	–	–	–	–	–	1 338	552	1 061	429	277	123	31
1 056	644	1 048	638	8	6	125	84	124	83	1	1	32
2 105	1 297	1 904	1 186	201	111	1 800	1 023	1 648	947	152	76	33
2 066	1 262	1 867	1 153	199	109	498	266	449	241	49	25	34
86	61	85	60	1	1	–	–	–	–	–	–	35
–	–	–	–	–	–	498	266	449	241	49	25	36
–	–	–	–	–	–	1 252	713	1 150	663	102	50	37
39	35	37	33	2	2	50	44	49	43	1	1	38
602	382	570	360	32	22	742	459	605	374	137	85	58
539	364	511	344	28	20	538	300	414	225	124	75	59
298	160	285	153	13	7	–	–	–	–	–	–	60
5	1	4	–	1	1	538	300	414	225	124	75	61
–	–	–	–	–	–	171	131	159	122	12	9	62
23	15	23	15	–	–	33	28	32	27	1	1	63
40	3	36	1	4	2	–	–	–	–	–	–	64

Noch: **Tabelle 1. Bestandene Abschlussprüfungen an Hochschulen**
Fächer- und Prüfungsgruppen sowie grundständigem

Lfd. Nr.	Hochschulart Fächergruppe Abschlussart	Bestandene Abschlussprüfungen					
		Insgesamt		Deutsche		Ausländer/ -innen	
		i	w	i	w	i	w
Noch: Wissenschaftliche Hochschulen und Kunsthochschulen³⁾							
39	Ingenieurwissenschaften.....	9 698	2 258	7 887	1 732	1 811	526
40	Universitäre Abschlüsse.....	8 575	2 006	6 927	1 523	1 648	483
41	darunter Bachelorabschlüsse.....	4 175	970	3 679	825	496	145
42	Masterabschlüsse.....	4 303	1 012	3 167	680	1 136	332
43	Promotionen.....	708	107	563	78	145	29
44	Lehramtsprüfungen ⁴⁾	169	68	168	68	1	–
45	künstlerische Abschlüsse.....	45	33	33	24	12	9
46	Fachhochschulabschlüsse.....	147	14	147	14	–	–
47	darunter Bachelorabschlüsse.....	84	11	84	11	–	–
48	Masterabschlüsse.....	63	3	63	3	–	–
49	sonstige Abschlüsse.....	54	30	49	25	5	5
50	Kunst, Kunstwissenschaft.....	1 550	1 028	1 226	835	324	193
51	Universitäre Abschlüsse.....	782	610	700	547	82	63
52	darunter Bachelorabschlüsse.....	535	420	489	382	46	38
53	Masterabschlüsse.....	212	167	182	146	30	21
54	Promotionen.....	55	35	44	27	11	8
55	Lehramtsprüfungen ⁴⁾	148	107	146	106	2	1
56	künstlerische Abschlüsse.....	537	258	315	142	222	116
57	sonstige Abschlüsse.....	28	18	21	13	7	5
Fachhochschulen und Verwaltungsfachhochschulen							
65	Geisteswissenschaften.....	167	121	134	92	33	29
66	Fachhochschulabschlüsse.....	167	121	134	92	33	29
67	darunter Bachelorabschlüsse.....	132	88	118	76	14	12
68	Masterabschlüsse.....	35	33	16	16	19	17
69	Sport.....	14	6	14	6	–	–
70	Fachhochschulabschlüsse.....	14	6	14	6	–	–
71	darunter Bachelorabschlüsse.....	14	6	14	6	–	–
72	Rechts-, Wirtschafts- und Sozialwissenschaften.....	11 059	6 862	10 226	6 324	833	538
73	Fachhochschulabschlüsse.....	10 997	6 825	10 196	6 314	801	511
74	darunter Bachelorabschlüsse.....	7 773	5 140	7 294	4 799	479	341
75	Masterabschlüsse.....	2 087	1 163	1 768	995	319	168
76	sonstige Abschlüsse.....	62	37	30	10	32	27
77	Mathematik, Naturwissenschaften.....	437	210	417	198	20	12
78	Fachhochschulabschlüsse.....	437	210	417	198	20	12
79	darunter Bachelorabschlüsse.....	324	157	312	149	12	8
80	Masterabschlüsse.....	113	53	105	49	8	4
81	Humanmedizin/Gesundheitswissenschaften.....	891	730	853	698	38	32
82	Fachhochschulabschlüsse.....	876	723	838	691	38	32
83	darunter Bachelorabschlüsse.....	804	668	772	641	32	27
84	Masterabschlüsse.....	72	55	66	50	6	5
85	sonstige Abschlüsse.....	15	7	15	7	–	–
Agrar-, Forst- und Ernährungswissenschaften,							
95	Veterinärmedizin.....	690	299	653	285	37	14
96	Fachhochschulabschlüsse.....	690	299	653	285	37	14
97	darunter Bachelorabschlüsse.....	653	290	636	282	17	8
98	Masterabschlüsse.....	36	9	16	3	20	6

**in Bayern im Prüfungsjahr 2016 nach Hochschulart,
Studium und weiteren Abschlüssen**

davon...												Lfd. Nr.
im grundständiges Studium ¹⁾						weitere Abschlüsse ²⁾						
Insgesamt		Deutsche		Ausländer/ -innen		Insgesamt		Deutsche		Ausländer/ -innen		
i	w	i	w	i	w	i	w	i	w	i	w	
Noch: Wissenschaftliche Hochschulen und Kunsthochschulen³⁾												
4 494	1 066	3 971	911	523	155	5 204	1 192	3 916	821	1 288	371	39
4 281	997	3 763	845	518	152	4 294	1 009	3 164	678	1 130	331	40
4 175	970	3 679	825	496	145	–	–	–	–	–	–	41
9	3	3	2	6	1	4 294	1 009	3 164	678	1 130	331	42
–	–	–	–	–	–	708	107	563	78	145	29	43
70	24	69	24	1	–	99	44	99	44	–	–	44
18	14	16	13	2	1	27	19	17	11	10	8	45
84	11	84	11	–	–	63	3	63	3	–	–	46
84	11	84	11	–	–	–	–	–	–	–	–	47
–	–	–	–	–	–	63	3	63	3	–	–	48
41	20	39	18	2	2	13	10	10	7	3	3	49
1 100	721	906	603	194	118	450	307	320	232	130	75	50
572	445	517	400	55	45	210	165	183	147	27	18	51
535	420	489	382	46	38	–	–	–	–	–	–	52
4	3	–	–	4	3	208	164	182	146	26	18	53
–	–	–	–	–	–	55	35	44	27	11	8	54
114	83	113	82	1	1	34	24	33	24	1	–	55
390	177	259	110	131	67	147	81	56	32	91	49	56
24	16	17	11	7	5	4	2	4	2	–	–	57
Fachhochschulen und Verwaltungsfachhochschulen												
136	90	118	76	18	14	31	31	16	16	15	15	65
136	90	118	76	18	14	31	31	16	16	15	15	66
132	88	118	76	14	12	–	–	–	–	–	–	67
4	2	–	–	4	2	31	31	16	16	15	15	68
14	6	14	6	–	–	–	–	–	–	–	–	69
14	6	14	6	–	–	–	–	–	–	–	–	70
14	6	14	6	–	–	–	–	–	–	–	–	71
8 940	5 689	8 498	5 364	442	325	2 119	1 173	1 728	960	391	213	72
8 940	5 689	8 498	5 364	442	325	2 057	1 136	1 698	950	359	186	73
7 722	5 116	7 286	4 796	436	320	51	24	8	3	43	21	74
82	51	79	48	3	3	2 005	1 112	1 689	947	316	165	75
–	–	–	–	–	–	62	37	30	10	32	27	76
324	157	312	149	12	8	113	53	105	49	8	4	77
324	157	312	149	12	8	113	53	105	49	8	4	78
324	157	312	149	12	8	–	–	–	–	–	–	79
–	–	–	–	–	–	113	53	105	49	8	4	80
819	675	787	648	32	27	72	55	66	50	6	5	81
804	668	772	641	32	27	72	55	66	50	6	5	82
804	668	772	641	32	27	–	–	–	–	–	–	83
–	–	–	–	–	–	72	55	66	50	6	5	84
15	7	15	7	–	–	–	–	–	–	–	–	85
654	290	637	282	17	8	36	9	16	3	20	6	95
654	290	637	282	17	8	36	9	16	3	20	6	96
653	290	636	282	17	8	–	–	–	–	–	–	97
–	–	–	–	–	–	36	9	16	3	20	6	98

Noch: **Tabelle 1. Bestandene Abschlussprüfungen an Hochschulen
Fächer- und Prüfungsgruppen sowie grundständigem**

Lfd. Nr.	Hochschulart Fächergruppe Abschlussart	Bestandene Abschlussprüfungen					
		Insgesamt		Deutsche		Ausländer/ -innen	
		i	w	i	w	i	w

Noch: **Fachhochschulen und Verwaltungsfachhochschulen**

86	Ingenieurwissenschaften.....	12 087	2 498	11 221	2 243	866	255
87	Fachhochschulabschlüsse.....	12 060	2 494	11 200	2 240	860	254
88	darunter Bachelorabschlüsse.....	8 297	1 852	7 877	1 712	420	140
89	Masterabschlüsse.....	2 745	530	2 338	425	407	105
90	sonstige Abschlüsse.....	27	4	21	3	6	1
91	Kunst, Kunstwissenschaft.....	623	389	571	348	52	41
92	Fachhochschulabschlüsse.....	623	389	571	348	52	41
93	darunter Bachelorabschlüsse.....	556	332	516	302	40	30
94	Masterabschlüsse.....	67	57	55	46	12	11

¹⁾ Erst- und Zweitstudium. - ²⁾ Einschließlich Promotionen. - ³⁾ Einschließlich sonstige deutsche Hochschulen.

- ⁴⁾ Klassische Lehramtsstudiengänge, Lehramtsbachelor und -master, ohne Mehrfächer-Bachelor -Master mit Lehramtsoption sowie Master Wirtschaftspädagogik.

**in Bayern im Prüfungsjahr 2016 nach Hochschulart,
Studium und weiteren Abschlüssen**

davon...												Lfd. Nr.
im grundständiges Studium ¹⁾						weitere Abschlüsse ²⁾						
Insgesamt		Deutsche		Ausländer/ -innen		Insgesamt		Deutsche		Ausländer/ -innen		
i	w	i	w	i	w	i	w	i	w	i	w	

Noch: Fachhochschulen und Verwaltungsfachhochschulen

9 332	1 966	8 877	1 817	455	149	2 755	532	2 344	426	411	106	86
9 332	1 966	8 877	1 817	455	149	2 728	528	2 323	423	405	105	87
8 288	1 852	7 869	1 712	419	140	9	–	8	–	1	–	88
26	2	23	2	3	–	2 719	528	2 315	423	404	105	89
–	–	–	–	–	–	27	4	21	3	6	1	90
556	332	516	302	40	30	67	57	55	46	12	11	91
556	332	516	302	40	30	67	57	55	46	12	11	92
556	332	516	302	40	30	–	–	–	–	–	–	93
–	–	–	–	–	–	67	57	55	46	12	11	94

Tabelle 2. Bestandene Abschlussprüfungen an Hochschulen in Bayern im Prüfungsjahr 2016 nach Hochschulen und Fächergruppen sowie grundständigem Studium und weiteren Abschlüssen

Hochschule Fächergruppe	Bestandene Abschlussprüfungen		davon...			
			im grundständiges Studium ¹⁾		weitere Abschlüsse ²⁾	
	i	w	i	w	i	w
Universität Augsburg						
Geisteswissenschaften	979	722	748	565	231	157
Sport	3	3
Rechts-, Wirtschafts- und Sozialwissenschaften	2 142	1 274	1 489	922	653	352
Mathematik, Naturwissenschaften	451	202	312	154	139	48
Ingenieurwissenschaften	267	52	111	13	156	39
Kunst, Kunstwissenschaft	119	83	86	66	33	17
Universität Bamberg						
Geisteswissenschaften	529	380	396	288	133	92
Rechts-, Wirtschafts- und Sozialwissenschaften	2 231	1 502	1 388	934	843	568
Mathematik, Naturwissenschaften	38	23	19	13	19	10
Ingenieurwissenschaften	192	69	74	20	118	49
Kunst, Kunstwissenschaft	25	20	17	13	8	7
Universität Bayreuth						
Geisteswissenschaften	340	211	239	135	101	76
Sport	18	8	13	5	5	3
Rechts-, Wirtschafts- und Sozialwissenschaften	1 167	488	692	267	475	221
Mathematik, Naturwissenschaften	680	318	323	141	357	177
Humanmedizin/Gesundheitswissenschaften	186	112	60	41	126	71
Ingenieurwissenschaften	220	58	107	35	113	23
Kunst, Kunstwissenschaft	43	27	38	.	5	.
Katholische Universität Eichstätt-Ingolstadt						
Geisteswissenschaften	222	164	187	137	35	27
Rechts-, Wirtschafts- und Sozialwissenschaften	797	555	506	381	291	174
Mathematik, Naturwissenschaften	112	65	60	36	52	29
Ingenieurwissenschaften	12	3	–	–	12	3
Kunst, Kunstwissenschaft	24	20	16	13	8	7
Universität Erlangen-Nürnberg						
Geisteswissenschaften	701	489	448	303	253	186
Sport	34	19	6	–	28	19
Rechts-, Wirtschafts- und Sozialwissenschaften	2 815	1 824	1 783	1 180	1 032	644
Mathematik, Naturwissenschaften	1 258	630	730	374	528	256
Humanmedizin/Gesundheitswissenschaften	910	511	424	272	486	239
Ingenieurwissenschaften	2 403	484	1 060	212	1 343	272
Kunst, Kunstwissenschaft	229	183	170	133	59	50
Universität München						
Geisteswissenschaften	2 323	1 679	1 486	1 099	837	580
Sport	14	7	7	.	7	.
Rechts-, Wirtschafts- und Sozialwissenschaften	3 165	2 028	2 204	1 434	961	594
Mathematik, Naturwissenschaften	2 026	954	1 047	543	979	411
Humanmedizin/Gesundheitswissenschaften	1 088	656	585	362	503	294
Agrar-, Forst- und Ernährungswissenschaften, Veterinärmedizin	365	316	231	203	134	113
Ingenieurwissenschaften	338	113	161	50	177	63
Kunst, Kunstwissenschaft	370	291	240	190	130	101

Noch: **Tabelle 2. Bestandene Abschlussprüfungen an Hochschulen in Bayern im Prüfungsjahr 2016 nach Hochschulen und Fächergruppen sowie grundständigem Studium und weiteren Abschlüssen**

Hochschule Fächergruppe	Bestandene Abschlussprüfungen		davon...			
			im grundständiges Studium ¹⁾		weitere Abschlüsse ²⁾	
	i	w	i	w	i	w
Technische Universität München						
Geisteswissenschaften	40	16	27	10	13	6
Sport	278	152	238	129	40	23
Rechts-, Wirtschafts- und Sozialwissenschaften	1 249	402	511	149	738	253
Mathematik, Naturwissenschaften	1 659	660	643	254	1 016	406
Humanmedizin/Gesundheitswissenschaften	720	458	406	252	314	206
Agrar-, Forst- und Ernährungswissenschaften, Veterinärmedizin	979	525	371	179	608	346
Ingenieurwissenschaften	4 987	1 165	2 252	535	2 735	630
Kunst, Kunstwissenschaft	18	17	7	6	11	11
Universität der Bundeswehr München						
Sport	49	6	36	.	13	.
Rechts-, Wirtschafts- und Sozialwissenschaften	502	120	228	52	274	68
Ingenieurwissenschaften	478	39	237	20	241	19
Hochschule für Politik München						
Rechts-, Wirtschafts- und Sozialwissenschaften	64	25	.	.	.	–
Universität Passau						
Geisteswissenschaften	919	753	706	584	213	169
Sport	3	.	3	.	–	–
Rechts-, Wirtschafts- und Sozialwissenschaften	1 000	592	704	417	296	175
Mathematik, Naturwissenschaften	103	74	79	57	24	17
Ingenieurwissenschaften	297	136	222	110	75	26
Kunst, Kunstwissenschaft	4	4	4	4	–	–
Universität Regensburg						
Geisteswissenschaften	1 191	890	915	698	276	192
Sport	65	38	58	.	7	.
Rechts-, Wirtschafts- und Sozialwissenschaften	1 612	1 022	1 061	704	551	318
Mathematik, Naturwissenschaften	932	444	502	277	430	167
Humanmedizin/Gesundheitswissenschaften	462	272	268	162	194	110
Ingenieurwissenschaften	180	60	108	35	72	25
Kunst, Kunstwissenschaft	81	65	58	45	23	20
Universität Würzburg						
Geisteswissenschaften	1 360	999	1 130	839	230	160
Sport	11	6	7	.	4	.
Rechts-, Wirtschafts- und Sozialwissenschaften	1 900	1 240	1 361	940	539	300
Mathematik, Naturwissenschaften	1 127	533	630	306	497	227
Humanmedizin/Gesundheitswissenschaften	539	311	362	208	177	103
Ingenieurwissenschaften	278	45	143	21	135	24
Kunst, Kunstwissenschaft	48	28	28	20	20	8
Hochschule für Philosophie München (Kath.)						
Geisteswissenschaften	85	34	38	12	47	22
Augustana-Hochschule Neuendettelsau (Evang.)						
Geisteswissenschaften	16	6	.	.	.	–
Akademie der Bildenden Künste München						
Ingenieurwissenschaften	40	30	19	15	21	15
Kunst, Kunstwissenschaft	4	3	4	3	–	–
Akademie der Bildenden Künste Nürnberg						
Ingenieurwissenschaften	6	4	–	–	6	4
Kunst, Kunstwissenschaft	44	27
Hochschule für Musik und Theater München						
Rechts-, Wirtschafts- und Sozialwissenschaften	23	19	23	19	–	–
Kunst, Kunstwissenschaft	192	96	172	82	20	14

Noch: **Tabelle 2. Bestandene Abschlussprüfungen an Hochschulen in Bayern im Prüfungsjahr 2016 nach Hochschulen und Fächergruppen sowie grundständigem Studium und weiteren Abschlüssen**

Hochschule Fächergruppe	Bestandene Abschlussprüfungen		davon...			
			im grundständiges Studium ¹⁾		weitere Abschlüsse ²⁾	
	i	w	i	w	i	w
Hochschule für Musik Nürnberg						
Kunst, Kunstwissenschaft	109	57	56	27	53	30
Hochschule für Musik Würzburg						
Kunst, Kunstwissenschaft	119	49	65	24	54	25
Hochschule für evangelische Kirchenmusik Bayreuth						
Kunst, Kunstwissenschaft	17	11	4	3	13	8
Hochschule für katholische Kirchenmusik und Musikpädagogik Regensburg						
Kunst, Kunstwissenschaft	31	14	24	10	7	4
Hochschule für Fernsehen und Film München						
Kunst, Kunstwissenschaft	73	33	69	.	4	.
OTH Amberg-Weiden						
Geisteswissenschaften	29	18	29	18	–	–
Rechts-, Wirtschafts- und Sozialwissenschaften	167	99	128	74	39	25
Ingenieurwissenschaften	459	85	354	67	105	18
HaW Ansbach						
Rechts-, Wirtschafts- und Sozialwissenschaften	313	166	279	151	34	15
Mathematik, Naturwissenschaften	32	19	32	19	–	–
Humanmedizin/Gesundheitswissenschaften	15	7	15	7	–	–
Ingenieurwissenschaften	205	52	168	43	37	9
HaW Aschaffenburg						
Rechts-, Wirtschafts- und Sozialwissenschaften	316	169	270	148	46	21
Ingenieurwissenschaften	275	72	245	68	30	4
HaW Augsburg						
Rechts-, Wirtschafts- und Sozialwissenschaften	339	217	207	136	132	81
Ingenieurwissenschaften	807	181	568	119	239	62
Kunst, Kunstwissenschaft	78	58	64	46	14	12
HaW Coburg						
Rechts-, Wirtschafts- und Sozialwissenschaften	426	308	309	230	117	78
Mathematik, Naturwissenschaften	59	41	51	33	8	8
Humanmedizin/Gesundheitswissenschaften	63	62	63	62	–	–
Ingenieurwissenschaften	378	109	324	95	54	14
Kunst, Kunstwissenschaft	36	22	24	11	12	11
TH Deggendorf						
Rechts-, Wirtschafts- und Sozialwissenschaften	308	184	243	161	65	23
Humanmedizin/Gesundheitswissenschaften	5	5	5	5	–	–
Ingenieurwissenschaften	637	139	538	127	99	12
HaW Hof						
Rechts-, Wirtschafts- und Sozialwissenschaften	389	224	219	122	170	102
Humanmedizin/Gesundheitswissenschaften	6	4	6	4	–	–
Ingenieurwissenschaften	260	47	187	37	73	10
Kunst, Kunstwissenschaft	38	28	38	28	–	–
TH Ingolstadt						
Rechts-, Wirtschafts- und Sozialwissenschaften	439	254	318	179	121	75
Humanmedizin/Gesundheitswissenschaften	4	.	–	–	4	.
Ingenieurwissenschaften	677	94	482	74	195	20
HaW Kempten						
Rechts-, Wirtschafts- und Sozialwissenschaften	355	217	286	193	69	24
Humanmedizin/Gesundheitswissenschaften	104	94
Ingenieurwissenschaften	692	97	569	86	123	11
HaW Landshut						
Rechts-, Wirtschafts- und Sozialwissenschaften	446	335	394	295	52	40
Ingenieurwissenschaften	656	110	438	73	218	37

Noch: **Tabelle 2. Bestandene Abschlussprüfungen an Hochschulen in Bayern im Prüfungsjahr 2016 nach Hochschulen und Fächergruppen sowie grundständigem Studium und weiteren Abschlüssen**

Hochschule Fächergruppe	Bestandene Abschlussprüfungen		davon...			
			im grundständiges Studium ¹⁾		weitere Abschlüsse ²⁾	
	i	w	i	w	i	w
HaW München						
Rechts-, Wirtschafts- und Sozialwissenschaften	1 188	832	967	720	221	112
Mathematik, Naturwissenschaften	99	44	66	36	33	8
Humanmedizin/Gesundheitswissenschaften	73	61	42	37	31	24
Ingenieurwissenschaften	2 382	499	1 783	369	599	130
Kunst, Kunstwissenschaft	114	61	102	51	12	10
HaW Neu-Ulm						
Rechts-, Wirtschafts- und Sozialwissenschaften	406	173	317	137	89	36
Humanmedizin/Gesundheitswissenschaften	123	93	123	93	–	–
Ingenieurwissenschaften	139	93	121	86	18	7
TH Nürnberg						
Rechts-, Wirtschafts- und Sozialwissenschaften	1 172	779	857	607	315	172
Mathematik, Naturwissenschaften	100	47	65	25	35	22
Ingenieurwissenschaften	1 305	257	908	185	397	72
Kunst, Kunstwissenschaft	75	40	75	40	–	–
OTH Regensburg						
Rechts-, Wirtschafts- und Sozialwissenschaften	782	521	585	414	197	107
Mathematik, Naturwissenschaften	57	20	41	15	16	5
Humanmedizin/Gesundheitswissenschaften	16	15	16	15	–	–
Ingenieurwissenschaften	1 189	192	883	145	306	47
Kunst, Kunstwissenschaft	20	8	20	8	–	–
HaW Rosenheim						
Rechts-, Wirtschafts- und Sozialwissenschaften	290	129	217	110	73	19
Mathematik, Naturwissenschaften	21	8	21	8	–	–
Humanmedizin/Gesundheitswissenschaften	163	129	163	129	–	–
Ingenieurwissenschaften	663	168	522	125	141	43
HaW Weihenstephan-Triesdorf						
Rechts-, Wirtschafts- und Sozialwissenschaften	27	13	–	–	27	13
Mathematik, Naturwissenschaften	61	31	40	21	21	10
Agrar-, Forst- und Ernährungswissenschaften, Veterinärmedizin	690	299	654	290	36	9
Ingenieurwissenschaften	249	90	246	.	3	.
HaW Würzburg-Schweinfurt						
Geisteswissenschaften	18	16	9	7	9	9
Rechts-, Wirtschafts- und Sozialwissenschaften	733	503	638	446	95	57
Mathematik, Naturwissenschaften	8	–	8	–	–	–
Humanmedizin/Gesundheitswissenschaften	40	35	36	32	4	3
Ingenieurwissenschaften	1 083	209	965	174	118	35
Kunst, Kunstwissenschaft	79	53	60	38	19	15
Katholische Stiftungs FH München						
Rechts-, Wirtschafts- und Sozialwissenschaften	419	357	354	300	65	57
Humanmedizin/Gesundheitswissenschaften	114	97	98	82	16	15
Evangelische Hochschule Nürnberg						
Geisteswissenschaften	30	17	30	17	–	–
Rechts-, Wirtschafts- und Sozialwissenschaften	167	137	159	131	8	6
Humanmedizin/Gesundheitswissenschaften	81	73	81	73	–	–
Hochschule für angewandtes Management Erding (Priv. FH)						
Rechts-, Wirtschafts- und Sozialwissenschaften	318	172	318	172	–	–
Munich Business School München (Priv. FH)						
Rechts-, Wirtschafts- und Sozialwissenschaften	155	76	51	21	104	55
Humanmedizin/Gesundheitswissenschaften	3	.	–	–	3	.

Noch: **Tabelle 2. Bestandene Abschlussprüfungen an Hochschulen in Bayern im Prüfungsjahr 2016 nach Hochschulen und Fächergruppen sowie grundständigem Studium und weiteren Abschlüssen**

Hochschule Fächergruppe	Bestandene Abschlussprüfungen		davon...			
			im grundständiges Studium ¹⁾		weitere Abschlüsse ²⁾	
	i	w	i	w	i	w
Hochschule Fresenius Idstein, Standort München (Priv. FH)						
Rechts-, Wirtschafts- und Sozialwissenschaften	279	178	241	156	38	22
Humanmedizin/Gesundheitswissenschaften	45	33	32	24	13	9
Hochschule Macromedia für angewandte Wissenschaften, München (Priv. FH)						
Rechts-, Wirtschafts- und Sozialwissenschaften	475	288	433	255	42	33
Kunst, Kunstwissenschaft	119	60	109	51	10	9
Hochschule für angewandte Sprachen SDI München (Priv. FH)						
Geisteswissenschaften	90	70	68	48	22	22
Hochschule für Gesundheit & Sport, Technik & Kunst Berlin (Priv. FH)³⁾						
Sport	14	6	14	6	–	–
Rechts-, Wirtschafts- und Sozialwissenschaften	19	14	19	14	–	–
Humanmedizin/Gesundheitswissenschaften	17	7	17	7	–	–
AMD Akademie Mode und Design Idstein (Priv. FH)						
Kunst, Kunstwissenschaft	64	59	64	59	–	–
Wilhelm-Löhe-HaW Fürth (Priv. FH)						
Humanmedizin/Gesundheitswissenschaften	19	12	19	12	–	–
Fachhochschulen für öffentliche Verwaltung und Rechtspflege in Bayern						
Rechts-, Wirtschafts- und Sozialwissenschaften	1 131	517	1 131	517	–	–
Ingenieurwissenschaften	31	4	31	4	–	–
Sonstige deutsche Hochschulen						
Geisteswissenschaften	9	7	9	7	–	–

¹⁾ Erst- und Zweitstudium. - ²⁾ Einschließlich Promotionen. - ³⁾ Die Hochschule für Gesundheit und Sport Berlin, Abteilung Ismaning, wird seit WS 2011/12 in Bayern erhoben.

Tabelle 3. Bestandene Abschlussprüfungen an Hochschulen in Bayern im Prüfungsjahr 2016 nach ausgewählten Studienfächern sowie grundständigem Studium und weiteren Abschlüssen

Studienfach	Bestandene Abschlussprüfungen		davon...			
			im grundständigem Studium ¹⁾		weitere Abschlüsse ²⁾	
	i	w	i	w	i	w
Insgesamt	78 707	39 146	52 146	27 119	26 561	12 027
darunter:						
Afrikanistik	21	19	12	10	9	9
Agrarökonomie	70	26	43	17	27	9
Agrarwissenschaft/Landwirtschaft	371	153	237	84	134	69
Ägyptologie	13	11	6	5	7	6
Allgemeine Literaturwissenschaft	76	64	22	19	54	45
Allgemeine Sprachwissenschaft/Indogermanistik	108	89	66	53	42	36
Alte Geschichte	8	.	.	–	.	.
Amerikanistik/Amerikakunde	141	106	85	66	56	40
Angewandte Sprachwissenschaft	133	107	77	67	56	40
Angewandte Systemwissenschaften	121	25	–	–	121	25
Anglistik/Englisch	1 213	933	1 082	828	131	105
Anthropologie (Humanbiologie)	64	39	–	–	64	39
Archäologie	70	37	49	25	21	12
Architektur	926	503	580	319	346	184
Asiatische Sprachen und Kulturen/Asienwissenschaften	4	3
Astronomie, Astrophysik	60	14	–	–	60	14
Augenoptik	11	6	11	6	–	–
Außereuropäische Sprachen und Kulturen in Ozeanien und Amerika	5	3	–	–	5	3
Bauingenieurwesen/Ingenieurbau	1 376	357	868	218	508	139
Berufsbezogene Fremdsprachenausbildung	94	76	69	51	25	25
Betriebswirtschaftslehre	8 855	4 469	5 914	3 080	2 941	1 389
Bibliothekswesen	14	9	14	9	–	–
Bibliothekswissenschaft/-wesen (nicht an Verw.-FH)	105	100	44	41	61	59
Bildende Kunst/Graphik	24	16	24	16	–	–
Biochemie	427	225	237	119	190	106
Biogeographie	12	7	–	–	12	7
Bioinformatik	62	21	43	13	19	8
Biologie	1 526	1 019	745	497	781	522
Biomedizin	47	31	31	20	16	11
Biotechnologie	379	236	239	144	140	92
Brauwesen/Getränketechnologie	157	19	121	13	36	6
Byzantinistik	3	.	–	–	3	.
Caritaswissenschaft	27	17	–	–	27	17
Chemie	1 305	522	432	186	873	336
Chemie-Ingenieurwesen/Chemietechnik	510	198	244	100	266	98
Computer- und Kommunikationstechniken	201	115	179	108	22	7
Computerlinguistik	72	36	50	26	22	10
Darstellende Kunst/Bühnenkunst/Regie	32	25	4	3	28	22
Deutsch als Fremdsprache oder als Zweitsprache	235	211	18	17	217	194
Diakoniewissenschaft	17	7	17	7	–	–
Dirigieren	19	9	11	6	8	3
Druck- und Reproduktionstechnik	70	39	56	36	14	3
Elektr. Energietechnik	109	15	24	3	85	12
Elektrotechnik/Elektronik	2 583	289	1 423	164	1 160	125
Energietechnik (ohne Elektrotechnik)	642	113	434	79	208	34
Ernährungswissenschaft	41	34
Erwachsenenbildung und außerschulische Jugendbildung	46	41	–	–	46	41
Erziehungswissenschaft (Pädagogik)	1 466	1 203	971	826	495	377
Ethik	40	27	–	–	40	27
Ethnologie	98	80	72	61	26	19

Noch: **Tabelle 3. Bestandene Abschlussprüfungen an Hochschulen in Bayern im Prüfungsjahr 2016 nach ausgewählten Studienfächern sowie grundständigem Studium und weiteren Abschlüssen**

Studienfach	Bestandene Abschlussprüfungen		davon...			
			im grundständigem Studium ¹⁾		weitere Abschlüsse ²⁾	
	i	w	i	w	i	w
Europ. Ethnologie und Kulturwissenschaft	208	175	175	153	33	22
Europäische Wirtschaft	40	25	31	18	9	7
Evang. Religionspädagogik, kirchliche Bildungsarbeit	14	10	.	10	.	–
Evang. Theologie, -Religionslehre	88	49	62	34	26	15
Facility Management	51	6	–	–	51	6
Fahrzeugtechnik	693	50	453	29	240	21
Fertigungs-/Produktionstechnik	236	40	143	22	93	18
Film und Fernsehen	111	48	107	.	4	.
Finno-Ugristik	3	.	3	.	–	–
Forstwissenschaft, -wirtschaft	219	58	153	41	66	17
Französisch	169	139	152	125	17	14
Gartenbau	64	27	46	20	18	7
Geographie/Erdkunde	728	353	512	237	216	116
Geologie/Paläontologie	22	6	.	–	.	.
Geoökologie	61	34	26	16	35	18
Geophysik	8	3	–	–	8	3
Geowissenschaften	337	125	194	65	143	60
Germanistik/Deutsch	1 753	1 386	1 425	1 121	328	265
Gesang	58	33	36	19	22	14
Geschichte	471	210	283	129	188	81
Gesundheitspädagogik	119	107	69	63	50	44
Gesundheitstechnik	368	156	247	103	121	53
Gesundheitswissenschaften/-management	1 130	770	612	480	518	290
Graphikdesign/Kommunikationsgestaltung	434	261	379	215	55	46
Griechisch	24	11	18	.	6	.
Grundschul-/Primarstufenpädagogik	1 257	1 151	1 251	1 148	6	3
Haushalts- und Ernährungswissenschaft	165	141	127	109	38	32
Holz-/Fasertechnik	91	19	74	9	17	10
Holzbau	61	6	61	6	–	–
Indologie	4	4
Industriedesign/Produktgestaltung	56	30	44	19	12	11
Informatik	2 188	275	1 067	114	1 121	161
Ingenieurinformatik/Technische Informatik	305	47	179	15	126	32
Innenarchitektur	200	165	161	131	39	34
Innere Verwaltung	282	150	282	150	–	–
Innenarchitektur	213	181	190	160	23	21
Instrumentalmusik	205	114	126	69	79	45
Interdisziplin. Studien (Schwerpunkt Kunst, Kunstwissenschaft)	24	22	17	16	7	6
Interdisziplin. Studien (Schwerpunkt Naturwissenschaften)	127	72	26	9	101	63
Interdisziplin. Studien (Schwerpunkt Rechts-, Wirtschafts- und Sozialwissenschaften)	222	121	110	60	112	61
Interdisziplin. Studien (Schwerpunkt Sprach- und Kulturwissenschaften)	919	781	729	613	190	168
Interdisziplinäre Studien (Schwerpunkt Ingenieurwissenschaften)	433	137	299	107	134	30
Intern. Betriebswirtschaft/Management	1 479	858	970	605	509	253
Islamwissenschaft	14	8	9	.	5	.
Italienisch	60	53	37	35	23	18
Japanologie	44	22	29	12	15	10
Jazz und Populärmusik	35	6	32	6	3	–
Kartographie	52	21	43	16	9	5
Kath. Religionspädagogik, kirchliche Bildungsarbeit	13	7	13	7	–	–
Kath. Theologie, -Religionslehre	141	49	98	34	43	15
Kirchenmusik	22	8	18	.	4	.

Noch: **Tabelle 3. Bestandene Abschlussprüfungen an Hochschulen in Bayern im Prüfungsjahr 2016 nach ausgewählten Studienfächern sowie grundständigem Studium und weiteren Abschlüssen**

Studienfach	Bestandene Abschlussprüfungen		davon...			
			im grundständigem Studium ¹⁾		weitere Abschlüsse ²⁾	
	i	w	i	w	i	w
Kommunikations- und Informationstechnik	77	20	–	–	77	20
Kommunikationswissenschaft/Publizistik	811	563	644	435	167	128
Komposition	13	5	6	.	7	.
Kunsterziehung	88	75	80	69	8	6
Kunstgeschichte, Kunstwissenschaft	295	245	172	147	123	98
Kunststofftechnik	88	12	88	12	–	–
Landespflege/Landschaftsgestaltung	252	151	129	75	123	76
Latein	108	70	97	61	11	9
Lebensmittelchemie	130	96	97	66	33	30
Lebensmitteltechnologie	257	173	169	110	88	63
Lernbereich Sprach- und Kulturwissenschaften	623	427	612	417	11	10
Luft- und Raumfahrttechnik	343	36	173	17	170	19
Maschinenbau/-wesen	3 417	378	2 434	251	983	127
Mathematik	1 347	598	1 016	493	331	105
Mathematische Statistik/Wahrscheinlichkeitsrechnung	112	50	35	17	77	33
Mechatronik	765	61	513	48	252	13
Medieninformatik	316	123	201	66	115	57
Medientechnik	312	172	256	146	56	26
Medienwirtschaft/Medienmanagement	696	448	510	331	186	117
Medienwissenschaft	293	222	242	181	51	41
Medizin (Allgemein-Medizin)	2 748	1 634	1 666	1 007	1 082	627
Medizinische Informatik	58	24	23	9	35	15
Metalltechnik	45	11	20	6	25	5
Meteorologie	12	6	–	–	12	6
Mikrosystemtechnik	49	15	23	5	26	10
Mineralogie	3	.	–	–	3	.
Mittlere und neuere Geschichte	46	19	8	4	38	15
Musikerziehung	103	67	84	53	19	14
Musikwissenschaft/-geschichte	90	52	60	37	30	15
Naturschutz	74	43	–	–	74	43
Neue Medien	20	10	20	10	–	–
Nichtärztliche Heilberufe/Therapien	34	30	34	30	–	–
Nordistik/Skandinavistik (Nord. Philologie, Einzelsprachen a.n.g.)	26	22	19	16	7	6
Orchestermusik	135	60	103	46	32	14
Orientalistik, Altorientalistik	57	39	36	29	21	10
Ost- und Südosteuropa	20	10	4	.	16	.
Pädagogik der frühen Kindheit	23	18	23	18	–	–
Pflegewissenschaft/-management	203	178	203	178	–	–
Pharmazie	477	342	413	307	64	35
Philosophie	629	282	255	92	374	190
Physik	1 350	233	551	97	799	136
Physikalische Technik	208	41	123	23	85	18
Politikwissenschaft/Politologie	583	247	413	178	170	69
Polizei/Verfassungsschutz	396	84	396	84	–	–
Polnisch	8	7	8	7	–	–
Psychologie	1 511	1 251	915	752	596	499
Raumplanung	3	.	–	–	3	.
Rechtspflege	61	46	61	46	–	–
Rechtswissenschaft	2 401	1 379	1 982	1 188	419	191
Regenerative Energien	48	13	48	13	–	–
Religionswissenschaft	27	21	18	16	9	5
Restaurierungskunde	18	17	7	6	11	11

Noch: **Tabelle 3. Bestandene Abschlussprüfungen an Hochschulen in Bayern im Prüfungsjahr 2016 nach ausgewählten Studienfächern sowie grundständigem Studium und weiteren Abschlüssen**

Studienfach	Bestandene Abschlussprüfungen		davon...			
			im grundständigem Studium ¹⁾		weitere Abschlüsse ²⁾	
	i	w	i	w	i	w
Rhythmik	7	5	–	–	7	5
Romanistik (Romanische Philologie, Einzelsprachen a.n.g.)	176	158	149	133	27	25
Russisch	9	7
Schulpädagogik	148	125	26	20	122	105
Sinologie/Koreanistik	107	65	77	50	30	15
Slawistik (Slaw. Philologie)	63	52	50	43	13	9
Sonderpädagogik	536	461	478	415	58	46
Sonstige Regionalwissenschaften	26	13	6	.	20	.
Soziale Arbeit	935	804	794	679	141	125
Sozialkunde	274	159	34	20	240	139
Sozialpädagogik	216	193	156	144	60	49
Sozialversicherung	44	32	44	32	–	–
Sozialwesen	1 185	985	1 046	876	139	109
Sozialwissenschaft	448	246	347	193	101	53
Soziologie	347	223	184	122	163	101
Spanisch	60	50	37	32	23	18
Sportmanagement/Sportökonomie	247	73	155	46	92	27
Sportpädagogik/Sportpsychologie	354	188	326	175	28	13
Sportwissenschaft	135	58	58	17	77	41
Südslawisch (Bulgarisch, Serbokroatisch, Slowenisch usw.)	3	.	3	.	–	–
Tanzpädagogik	6	5	6	5	–	–
Technomathematik	55	12	31	6	24	6
Textil- und Bekleidungstechnik/-gewerbe	3	–	3	–	–	–
Textilgestaltung	82	77	82	77	–	–
Theaterwissenschaft	296	227	238	180	58	47
Tiermedizin/Veterinärmedizin	364	315	230	202	134	113
Tourismuswirtschaft	482	423	440	388	42	35
Turkologie	3
Umweltschutz	67	36	58	29	9	7
Umwelttechnik (einschl. Recycling)	245	86	137	37	108	49
Ur- und Frühgeschichte	22	11	6	.	16	.
Verfahrenstechnik	223	90	132	45	91	45
Verkehrswissenschaften	86	12	34	4	52	8
Vermessungswesen (Geodäsie)	154	56	86	31	68	25
Versorgungstechnik	115	20	115	20	–	–
Verwaltungswissenschaft/-wesen	168	71	137	58	31	13
Volkskunde	205	172	131	111	74	61
Volkswirtschaftslehre	736	288	379	131	357	157
Wasserbau	203	84	131	50	72	34
Werkstofftechnik	387	103	197	45	190	58
Wirtschafts-/Sozialgeographie	23	17	–	–	23	17
Wirtschaftsinformatik	1 334	318	954	228	380	90
Wasserbau	242	94	170	64	72	30
Werkstoffwissenschaften	443	109	234	47	209	62
Wirtschafts-/Sozialgeographie	26	19	–	–	26	19
Wirtschaftsinformatik	1 403	287	1 060	233	343	54
Wirtschaftsingenieurwesen mit ingenieurwissenschaftlichem Schwerpunkt	2 000	447	1 488	349	512	98
Wirtschaftsingenieurwesen mit wirtschaftswissenschaftlichem Schwerpunkt	723	217	416	100	307	117
Wirtschaftsmathematik	211	71	83	33	128	38
Wirtschaftspädagogik	287	188	64	46	223	142

**Noch: Tabelle 3. Bestandene Abschlussprüfungen an Hochschulen in Bayern im Prüfungsjahr 2016
nach ausgewählten Studienfächern sowie grundständigem Studium und weiteren Abschlüssen**

Studienfach	Bestandene Abschlussprüfungen		davon...			
			im grundständigem Studium ¹⁾		weitere Abschlüsse ²⁾	
	i	w	i	w	i	w
Wirtschaftsrecht	224	145	170	104	54	41
Wirtschaftswissenschaften	2 151	1 031	1 250	610	901	421
Zahnmedizin	562	331	340	214	222	117
Zoll- und Steuerverwaltung	334	196	334	196	-	-

1) Erst- und Zweitstudium. - 2) Einschließlich Promotionen.

Tabelle 4. Bestandene Abschlussprüfung an Hochschulart, Fächergruppen und

Lfd. Nr.	Hochschulart Fächergruppe ¹⁾ Abschlussart	bestandene Prüfungen insgesamt		6. oder niedrigeren		7.		8.	
		i	w	i	w	i	w	i	w
		Wissenschaftliche Hochschulen und Kunsthochschulen²⁾							
1	Geisteswissenschaften	8 711	6 349	3 561	2 600	1 073	829	1 023	784
2	Universitäre Abschlüsse	4 810	3 554	2 458	1 857	869	668	777	586
3	darunter Bachelorabschlüsse	3 078	2 317	1 154	881	777	606	743	562
4	Masterabschlüsse	1 426	1 071	1 289	972	88	61	27	20
5	Promotionen	366	168	323	147	8	4	10	4
6	Lehramtsprüfungen ³⁾	3 504	2 605	762	581	183	150	236	194
7	Fachhochschulabschlüsse	13	7	–	–	13	7	–	–
8	darunter Bachelorabschlüsse	13	7	–	–	13	7	–	–
9	sonstige Abschlüsse	18	15	18	15	–	–	–	–
10	Sport	475	240	152	98	87	49	169	68
11	Universitäre Abschlüsse	405	208	134	84	84	49	164	66
12	darunter Bachelorabschlüsse	339	176	74	54	79	47	163	66
13	Masterabschlüsse	66	32	60	30	5	2	1	–
14	Promotionen	12	9	10	8	1	–	–	–
15	Lehramtsprüfungen ³⁾	58	23	8	6	2	–	5	2
16	Rechts-, Wirtschafts- und Sozialwissenschaften	18 667	11 091	8 788	5 151	3 110	1 851	2 917	1 659
17	Universitäre Abschlüsse	15 218	8 583	7 474	4 418	2 756	1 543	2 478	1 261
18	darunter Bachelorabschlüsse	8 020	4 521	2 642	1 721	2 521	1 415	2 139	1 064
19	Masterabschlüsse	5 137	2 851	4 817	2 688	208	113	48	22
20	Promotionen	798	337	695	304	19	6	21	9
21	Lehramtsprüfungen ³⁾	2 233	1 909	388	287	252	234	407	379
22	künstlerische Abschlüsse	22	18	22	18	–	–	–	–
23	Fachhochschulabschlüsse	183	107	60	24	80	67	11	10
24	darunter Bachelorabschlüsse	119	82	–	–	76	66	11	10
25	Masterabschlüsse	64	25	60	24	4	1	–	–
26	sonstige Abschlüsse	213	137	149	100	3	1	–	–
27	Mathematik, Naturwissenschaften	8 386	3 903	4 761	2 108	1 012	426	921	434
28	Universitäre Abschlüsse	5 867	2 623	3 513	1 566	906	361	771	342
29	darunter Bachelorabschlüsse	2 818	1 175	1 138	538	744	292	607	236
30	Masterabschlüsse	2 578	1 112	2 375	1 028	159	67	21	9
31	Promotionen	1 338	552	1 108	450	46	21	58	22
32	Lehramtsprüfungen ³⁾	1 181	728	140	92	60	44	92	70
33	Humanmedizin/Gesundheitswissenschaften	3 905	2 320	1 780	1 022	67	52	63	35
34	Universitäre Abschlüsse	2 564	1 528	498	270	44	30	37	22
35	darunter Bachelorabschlüsse	86	61	16	13	29	20	27	17
36	Masterabschlüsse	498	266	481	256	15	10	2	–
37	Promotionen	1 252	713	1 224	699	3	3	19	10
38	Lehramtsprüfungen ³⁾	89	79	58	53	20	19	7	3
Agrar-, Forst- und Ernährungswissenschaften,									
39	Veterinärmedizin	1 344	841	710	452	140	73	125	73
40	Universitäre Abschlüsse	1 077	664	502	292	129	65	109	68
41	darunter Bachelorabschlüsse	298	160	39	28	70	36	94	62
42	Masterabschlüsse	543	301	463	264	59	29	15	6
43	Promotionen	171	131	169	129	1	1	1	1
44	Lehramtsprüfungen ³⁾	56	43	39	31	8	7	2	1
45	sonstige Abschlüsse	40	3	–	–	2	–	13	3

Hochschulen in Bayern im Prüfungsjahr 2016 nach Abschlussart sowie nach Fachsemestern

davon Abschluss im ... Fachsemester														Durchschnittswert		Lfd. Nr.
9.		10.		11.		12.		13.		14.		15. oder höheren		Fach-	Hochschul-	
i	w	i	w	i	w	i	w	i	w	i	w	i	w	semester		
Wissenschaftliche Hochschulen und Kunsthochschulen²⁾																
716	534	732	534	626	439	395	274	253	154	118	75	214	126	7,5	11,4	1
261	181	149	87	49	22	34	20	41	26	48	35	124	72	6,9	10,4	2
247	174	114	66	30	16	7	7	3	3	–	–	3	2	7,1	9,3	3
5	4	5	5	2	2	3	3	3	1	1	1	3	2	5,1	11,5	4
8	3	4	2	2	1	8	5	–	–	–	–	3	2	5,6	16,6	5
447	350	579	445	575	416	353	249	212	128	70	40	87	52	8,6	12,8	6
–	–	–	–	–	–	–	–	–	–	–	–	–	–	7,0	7,8	7
–	–	–	–	–	–	–	–	–	–	–	–	–	–	7,0	7,8	8
–	–	–	–	–	–	–	–	–	–	–	–	–	–	3,3	14,8	9
34	11	14	6	10	5	4	2	2	–	–	–	3	1	7,3	9,4	10
17	4	3	3	2	1	–	–	–	–	–	–	1	1	7,1	9,0	11
17	4	3	3	2	1	–	–	–	–	–	–	1	1	7,4	8,5	12
–	–	–	–	–	–	–	–	–	–	–	–	–	–	5,3	11,2	13
1	1	–	–	–	–	–	–	–	–	–	–	–	–	4,0	15,3	14
16	6	11	3	8	4	4	2	2	–	–	–	2	–	9,0	13,7	15
1 756	1 133	920	587	537	343	311	176	132	81	83	52	113	58	6,8	10,3	16
1 090	562	614	337	332	191	231	131	84	48	62	42	97	50	6,8	10,2	17
547	249	128	58	23	7	11	4	7	3	2	–	–	–	7,1	8,3	18
35	17	22	5	6	5	1	1	–	–	–	–	–	–	5,0	12,2	19
18	7	14	2	9	2	9	3	3	1	1	–	9	3	4,0	16,1	20
618	557	256	227	187	145	61	39	40	29	18	8	6	4	8,1	11,0	21
–	–	–	–	–	–	–	–	–	–	–	–	–	–	4,0	12,0	22
26	5	4	1	–	–	1	–	1	–	–	–	–	–	6,5	9,7	23
26	5	4	1	–	–	1	–	1	–	–	–	–	–	7,7	8,2	24
–	–	–	–	–	–	–	–	–	–	–	–	–	–	4,3	12,6	25
4	2	32	20	9	5	9	3	4	3	2	2	1	1	5,5	9,9	26
661	350	445	278	294	165	117	55	86	45	32	14	57	28	6,6	10,2	27
376	182	181	110	46	27	18	9	19	10	8	6	29	10	6,4	9,7	28
232	77	71	26	16	2	5	3	4	1	–	–	1	–	7,1	8,0	29
8	2	10	5	–	–	2	1	3	–	–	–	–	–	5,1	11,5	30
42	18	35	22	12	5	13	3	9	4	6	2	9	5	4,6	14,0	31
243	150	229	146	236	133	86	43	58	31	18	6	19	13	9,4	12,1	32
13	10	12	8	175	110	660	405	700	425	210	132	225	121	8,4	14,1	33
12	9	7	4	174	110	659	405	699	425	209	132	225	121	11,1	14,1	34
10	8	4	3	–	–	–	–	–	–	–	–	–	–	7,5	8,5	35
–	–	–	–	–	–	–	–	–	–	–	–	–	–	4,5	13,8	36
1	1	1	–	1	–	1	–	1	–	1	–	–	–	2,8	14,8	37
–	–	4	4	–	–	–	–	–	–	–	–	–	–	5,8	9,9	38
68	24	39	13	191	159	40	30	8	7	5	4	18	6	7,1	11,1	39
61	22	31	13	183	159	36	30	7	7	4	3	15	5	7,5	11,0	40
58	20	28	11	3	2	1	1	–	–	–	–	5	–	8,1	9,1	41
3	2	1	–	–	–	2	–	–	–	–	–	–	–	5,4	11,9	42
–	–	–	–	–	–	–	–	–	–	–	–	–	–	3,9	15,1	43
4	2	1	–	–	–	–	–	–	–	1	1	1	1	5,7	10,5	44
3	–	7	–	8	–	4	–	1	–	–	–	2	–	9,9	10,2	45

Noch: **Tabelle 4. Bestandene Abschlussprüfung an Hochschulart, Fächergruppen und**

Lfd. Nr.	Hochschulart Fächergruppe ¹⁾ Abschlussart	bestandene Prüfungen insgesamt		6. oder niedrigeren					
				7.		8.			
		i	w	i	w	i	w	i	w

Noch: **Wissenschaftliche Hochschulen und Kunsthochschulen²⁾**

46	Ingenieurwissenschaften.....	9 698	2 258	5 465	1 305	1 435	341	1 485	324
47	Universitäre Abschlüsse.....	8 575	2 006	4 548	1 118	1 414	331	1 459	316
48	darunter Bachelorabschlüsse.....	4 175	970	706	214	1 062	253	1 386	298
49	Masterabschlüsse.....	4 303	1 012	3 842	904	352	78	73	18
50	Promotionen.....	708	107	678	97	2	1	4	2
51	Lehramtsprüfungen ³⁾	169	68	86	28	18	8	13	4
52	künstlerische Abschlüsse.....	45	33	38	31	1	1	5	1
53	Fachhochschulabschlüsse.....	147	14	63	3	–	–	3	–
54	darunter Bachelorabschlüsse.....	84	11	–	–	–	–	3	–
55	Masterabschlüsse.....	63	3	63	3	–	–	–	–
56	sonstige Abschlüsse.....	54	30	52	28	–	–	1	1
57	Kunst, Kunstwissenschaft.....	1 550	1 028	660	453	152	123	359	230
58	Universitäre Abschlüsse.....	782	610	341	268	136	115	177	142
59	darunter Bachelorabschlüsse.....	535	420	146	115	121	103	173	139
60	Masterabschlüsse.....	212	167	192	151	15	12	4	3
61	Promotionen.....	55	35	49	35	3	–	–	–
62	Lehramtsprüfungen ³⁾	148	107	22	17	5	5	16	10
63	künstlerische Abschlüsse.....	537	258	246	132	6	2	166	78
64	sonstige Abschlüsse.....	28	18	2	1	2	1	–	–

Fachhochschulen und Verwaltungsfachhochschulen

65	Geisteswissenschaften.....	167	121	33	31	26	16	31	25
66	Fachhochschulabschlüsse.....	167	121	33	31	26	16	31	25
67	darunter Bachelorabschlüsse.....	132	88	4	4	20	10	31	25
68	Masterabschlüsse.....	35	33	29	27	6	6	–	–
69	Sport.....	14	6	–	–	–	–	1	1
70	Fachhochschulabschlüsse.....	14	6	–	–	–	–	1	1
71	darunter Bachelorabschlüsse.....	14	6	–	–	–	–	1	1
72	Rechts-, Wirtschafts- und Sozialwissenschaften.....	11 059	6 862	3 372	1 825	1 901	1 303	2 995	2 119
73	Fachhochschulabschlüsse.....	10 997	6 825	3 310	1 788	1 901	1 303	2 995	2 119
74	darunter Bachelorabschlüsse.....	7 773	5 140	277	192	1 795	1 253	2 950	2 100
75	Masterabschlüsse.....	2 087	1 163	1 914	1 082	98	48	41	18
76	sonstige Abschlüsse.....	62	37	62	37	–	–	–	–
77	Mathematik, Naturwissenschaften.....	437	210	111	53	80	33	102	58
78	Fachhochschulabschlüsse.....	437	210	111	53	80	33	102	58
79	darunter Bachelorabschlüsse.....	324	157	2	–	77	33	102	58
80	Masterabschlüsse.....	113	53	109	53	3	–	–	–
81	Humanmedizin/Gesundheitswissenschaften.....	891	730	77	53	222	188	313	261
82	Fachhochschulabschlüsse.....	876	723	62	46	222	188	313	261
83	darunter Bachelorabschlüsse.....	804	668	9	5	216	185	310	258
84	Masterabschlüsse.....	72	55	53	41	6	3	3	3
85	sonstige Abschlüsse.....	15	7	15	7	–	–	–	–
	Agrar-, Forst- und Ernährungswissenschaften,								
86	Veterinärmedizin.....	690	299	33	8	82	39	372	175
87	Fachhochschulabschlüsse.....	690	299	33	8	82	39	372	175
88	darunter Bachelorabschlüsse.....	653	290	1	1	79	37	371	175
89	Masterabschlüsse.....	36	9	32	7	3	2	1	–

Hochschulen in Bayern im Prüfungsjahr 2016 nach Abschlussart sowie nach Fachsemestern

davon Abschluss im ... Fachsemester														Durchschnittswert		Lfd. Nr.
9.		10.		11.		12.		13.		14.		15. oder höheren		Fach-	Hochschul-	
i	w	i	w	i	w	i	w	i	w	i	w	i	w	semester		
Noch: Wissenschaftliche Hochschulen und Kunsthochschulen²⁾																
771	146	289	68	88	32	45	13	18	6	17	7	85	16	6,3	10,2	46
683	127	253	53	78	29	33	9	15	5	12	4	80	14	6,7	10,1	47
667	119	247	53	61	20	24	6	10	3	7	4	5	–	7,7	8,7	48
15	7	4	–	4	–	3	1	1	–	2	–	7	4	5,4	11,5	49
7	3	4	3	4	–	4	–	2	–	1	–	2	1	2,6	13,8	50
22	10	10	7	5	2	7	4	1	1	4	3	3	1	6,5	12,8	51
1	–	–	–	–	–	–	–	–	–	–	–	–	–	6,0	10,2	52
58	6	22	5	–	–	1	–	–	–	–	–	–	–	7,1	10,1	53
58	6	22	5	–	–	1	–	–	–	–	–	–	–	9,3	8,9	54
–	–	–	–	–	–	–	–	–	–	–	–	–	–	4,2	11,8	55
–	–	–	–	1	1	–	–	–	–	–	–	–	–	2,0	3,9	56
102	67	104	63	34	17	46	27	18	14	7	4	68	30	7,6	11,0	57
53	38	39	25	4	1	9	6	3	2	5	3	15	10	7,1	10,2	58
52	37	38	24	4	1	–	–	–	–	–	–	1	1	7,5	8,8	59
1	1	–	–	–	–	–	–	–	–	–	–	–	–	5,1	12,8	60
–	–	–	–	1	–	–	–	–	–	–	–	2	–	5,1	16,8	61
21	18	38	30	21	11	14	8	10	7	1	1	–	–	9,1	13,6	62
28	11	25	6	6	4	3	–	5	5	1	–	51	20	8,1	11,4	63
–	–	2	2	2	1	20	13	–	–	–	–	–	–	10,9	14,4	64
Fachhochschulen und Verwaltungsfachhochschulen																
54	35	21	13	1	–	1	1	–	–	–	–	–	–	7,9	9,5	65
54	35	21	13	1	–	1	1	–	–	–	–	–	–	7,9	9,5	66
54	35	21	13	1	–	1	1	–	–	–	–	–	–	8,6	9,6	67
–	–	–	–	–	–	–	–	–	–	–	–	–	–	5,4	9,1	68
4	2	2	1	6	2	–	–	1	–	–	–	–	–	10,2	9,6	69
4	2	2	1	6	2	–	–	1	–	–	–	–	–	10,2	9,6	70
4	2	2	1	6	2	–	–	1	–	–	–	–	–	10,2	9,6	71
1 589	976	736	418	255	115	116	63	55	25	18	7	22	11	7,3	8,9	72
1 589	976	736	418	255	115	116	63	55	25	18	7	22	11	7,3	8,9	73
1 566	965	728	415	251	113	113	61	55	25	18	7	20	9	8,3	8,7	74
22	11	8	3	2	–	2	1	–	–	–	–	–	–	4,7	11,5	75
–	–	–	–	–	–	–	–	–	–	–	–	–	–	1,8	3,0	76
65	34	56	22	18	9	4	1	1	–	–	–	–	–	7,4	10,2	77
65	34	56	22	18	9	4	1	1	–	–	–	–	–	7,4	10,2	78
65	34	55	22	18	9	4	1	1	–	–	–	–	–	8,5	9,3	79
–	–	1	–	–	–	–	–	–	–	–	–	–	–	4,3	12,8	80
121	96	66	56	48	41	31	26	10	7	2	1	1	1	8,1	8,8	81
121	96	66	56	48	41	31	26	10	7	2	1	1	1	8,2	8,9	82
115	91	65	55	48	41	31	26	7	5	2	1	1	1	8,4	8,5	83
6	5	1	1	–	–	–	–	3	2	–	–	–	–	5,5	13,3	84
–	–	–	–	–	–	–	–	–	–	–	–	–	–	3,0	5,9	85
124	53	61	17	12	4	4	3	1	–	–	–	1	–	8,2	9,0	86
124	53	61	17	12	4	4	3	1	–	–	–	1	–	8,2	9,0	87
124	53	61	17	12	4	4	3	1	–	–	–	–	–	8,3	9,0	88
–	–	–	–	–	–	–	–	–	–	–	–	–	–	5,3	9,0	89

Noch: **Tabelle 4. Bestandene Abschlussprüfung an Hochschulart, Fächergruppen und**

Lfd. Nr.	Hochschulart Fächergruppe ¹⁾ Abschlussart	bestandene Prüfungen insgesamt		6. oder niedrigeren					
				7.		8.			
		i	w	i	w	i	w	i	w

Noch: **Fachhochschulen und Verwaltungsfachhochschulen**

90	Ingenieurwissenschaften.....	12 087	2 498	2 768	574	2 018	441	3 417	821
91	Fachhochschulabschlüsse.....	12 060	2 494	2 741	570	2 018	441	3 417	821
92	darunter Bachelorabschlüsse.....	8 297	1 852	163	62	1 890	420	3 377	816
93	Masterabschlüsse.....	2 745	530	2 548	503	125	21	37	4
94	sonstige Abschlüsse.....	27	4	27	4	–	–	–	–
95	Kunst, Kunstwissenschaft.....	623	389	68	56	204	134	197	119
96	Fachhochschulabschlüsse.....	623	389	68	56	204	134	197	119
97	darunter Bachelorabschlüsse.....	556	332	2	–	203	133	197	119
98	Masterabschlüsse.....	67	57	66	56	1	1	–	–

¹⁾ Fächergruppe des 1. Studienfaches. - ²⁾ Einschließlich sonstige deutsche Hochschulen. - ³⁾ Klassische Lehramtsstudiengänge, Lehramtsbachelor und -master, ohne Mehrfächer-Bachelor -Master mit Lehramtsoption sowie Master Wirtschaftspädagogik.

Hochschulen in Bayern im Prüfungsjahr 2016 nach Abschlussart sowie nach Fachsemestern

davon Abschluss im ... Fachsemester														Durchschnittswert		Lfd. Nr.
9.		10.		11.		12.		13.		14.		15. oder höheren		Fach-	Hochschul-	
i	w	i	w	i	w	i	w	i	w	i	w	i	w	semester		

Noch: **Fachhochschulen und Verwaltungsfachhochschulen**

1 988	377	1 125	178	459	73	168	22	67	5	36	4	41	3	7,6	9,7	90
1 988	377	1 125	178	459	73	168	22	67	5	36	4	41	3	7,6	9,7	91
1 704	345	765	141	262	49	85	13	25	3	11	3	15	–	8,3	8,9	92
24	1	8	1	2	–	1	–	–	–	–	–	–	–	4,5	11,7	93
–	–	–	–	–	–	–	–	–	–	–	–	–	–	2,0	8,1	94
84	50	36	23	21	5	9	2	2	–	2	–	–	–	7,7	8,9	95
84	50	36	23	21	5	9	2	2	–	2	–	–	–	7,7	8,9	96
84	50	36	23	21	5	9	2	2	–	2	–	–	–	8,1	8,6	97
–	–	–	–	–	–	–	–	–	–	–	–	–	–	4,1	10,8	98

Tabelle 5. Bestandene Abschlussprüfungen an Hochschulen in Bayern im Prüfungsjahr 2016 nach der Gesamtnote sowie Fächergruppen und Abschlussart

Fächergruppe Abschlussart	bestan-dene Prüfungen insgesamt	davon mit Gesamtnote					
		mit Aus- zeichnung	sehr gut	gut	befrie- digend ¹⁾	aus- reichend	bestanden ohne Note
Geisteswissenschaften							
Universitäre Abschlüsse ²⁾	4 810	13	1 317	2 929	523	5	23
darunter Bachelorabschlüsse.....	3 078	8	628	2 093	345	3	1
Masterabschlüsse.....	1 426	5	619	691	94	–	17
Promotionen.....	369	77	233	51	6	1	1
Lehramtsprüfungen ³⁾	3 504	–	195	1 677	1 439	161	32
Fachhochschulabschlüsse.....	180	–	27	126	27	–	–
darunter Bachelorabschlüsse.....	145	–	15	103	27	–	–
Masterabschlüsse.....	35	–	12	23	–	–	–
sonstige Abschlüsse.....	18	3	6	9	–	–	–
Sport							
Universitäre Abschlüsse.....	405	–	26	243	136	–	–
darunter Bachelorabschlüsse.....	339	–	17	191	131	–	–
Masterabschlüsse.....	66	–	9	52	5	–	–
Promotionen.....	12	1	3	3	–	–	5
Lehramtsprüfungen ³⁾	58	–	–	25	33	–	–
Fachhochschulabschlüsse.....	14	–	1	9	4	–	–
darunter Bachelorabschlüsse.....	14	–	1	9	4	–	–
Rechts-, Wirtschafts- und Sozialwissenschaften							
Universitäre Abschlüsse.....	15 218	4	2 139	8 473	4 097	485	20
darunter Bachelorabschlüsse.....	8 020	–	681	4 954	2 373	12	–
Masterabschlüsse.....	5 137	4	1 431	3 319	362	1	20
Promotionen.....	798	211	389	136	19	5	38
Lehramtsprüfungen ³⁾	2 233	–	145	1 353	636	97	2
künstlerische Abschlüsse.....	22	–	2	18	1	–	1
Fachhochschulabschlüsse.....	11 180	200	1 373	7 229	2 154	223	1
darunter Bachelorabschlüsse.....	7 892	102	807	5 698	1 284	–	1
Masterabschlüsse.....	2 151	98	559	1 377	117	–	–
sonstige Abschlüsse.....	275	25	31	57	124	4	34
Mathematik, Naturwissenschaften							
Universitäre Abschlüsse.....	5 867	–	1 761	3 130	938	22	16
darunter Bachelorabschlüsse.....	2 818	–	288	1 800	728	2	–
Masterabschlüsse.....	2 578	–	1 418	1 102	55	1	2
Promotionen.....	1 338	157	781	133	11	–	256
Lehramtsprüfungen ³⁾	1 181	–	35	580	516	49	1
Fachhochschulabschlüsse.....	437	14	42	277	104	–	–
darunter Bachelorabschlüsse.....	324	4	18	208	94	–	–
Masterabschlüsse.....	113	10	24	69	10	–	–
Humanmedizin/Gesundheitswissenschaften							
Universitäre Abschlüsse.....	2 564	–	356	1 508	560	45	95
darunter Bachelorabschlüsse.....	86	–	6	55	25	–	–
Masterabschlüsse.....	498	–	91	367	40	–	–
Promotionen.....	1 252	79	545	394	30	17	187
Lehramtsprüfungen ³⁾	89	–	5	63	21	–	–
Fachhochschulabschlüsse.....	876	11	98	615	151	–	1
darunter Bachelorabschlüsse.....	804	6	81	568	148	–	1
Masterabschlüsse.....	72	5	17	47	3	–	–
sonstige Abschlüsse.....	15	–	–	–	–	–	15

Noch: **Tabelle 5. Bestandene Abschlussprüfungen an Hochschulen in Bayern im Prüfungsjahr 2016 nach der Gesamtnote sowie Fächergruppen und Abschlussart**

Fächergruppe Abschlussart	bestan-dene Prüfungen insgesamt	davon mit Gesamtnote					
		mit Aus- zeichnung	sehr gut	gut	befrie- digend ¹⁾	aus- reichend	bestanden ohne Note
Agrar-, Forst- und Ernährungswissenschaften, Veterinärmedizin							
Universitäre Abschlüsse.....	1 077	–	151	680	245	1	–
darunter Bachelorabschlüsse.....	298	–	9	156	132	1	–
Masterabschlüsse.....	543	–	128	380	35	–	–
Promotionen.....	171	13	109	30	–	–	19
Lehramtsprüfungen ³⁾	56	–	4	29	23	–	–
Fachhochschulabschlüsse.....	690	–	19	354	317	–	–
darunter Bachelorabschlüsse.....	653	–	13	337	303	–	–
Masterabschlüsse.....	36	–	6	17	13	–	–
sonstige Abschlüsse.....	40	–	–	9	31	–	–
Ingenieurwissenschaften							
Universitäre Abschlüsse.....	8 575	1	1 558	4 622	2 386	6	2
darunter Bachelorabschlüsse.....	4 175	–	220	1 852	2 097	6	–
Masterabschlüsse.....	4 303	1	1 331	2 708	261	–	2
Promotionen.....	708	107	263	79	3	–	256
Lehramtsprüfungen ³⁾	169	–	11	81	66	11	–
künstlerische Abschlüsse.....	45	–	16	24	5	–	–
Fachhochschulabschlüsse.....	12 207	306	1 236	7 723	2 940	2	–
darunter Bachelorabschlüsse.....	8 381	84	482	5 225	2 589	1	–
Masterabschlüsse.....	2 808	220	681	1 773	133	1	–
sonstige Abschlüsse.....	81	1	10	21	4	–	45
Kunst, Kunstwissenschaft							
Universitäre Abschlüsse.....	782	–	255	466	61	–	–
darunter Bachelorabschlüsse.....	535	–	110	372	53	–	–
Masterabschlüsse.....	212	–	133	76	3	–	–
Promotionen.....	55	8	41	5	1	–	–
Lehramtsprüfungen ³⁾	148	–	22	100	23	2	1
künstlerische Abschlüsse.....	537	2	256	206	8	1	64
Fachhochschulabschlüsse.....	623	41	223	343	16	–	–
darunter Bachelorabschlüsse.....	556	18	196	326	16	–	–
Masterabschlüsse.....	67	23	27	17	–	–	–
sonstige Abschlüsse.....	28	21	4	1	2	–	–

¹⁾ Die in dieser Prüfungsgruppe vergebene Notenstufe vollbefriedigend ist zusammen mit der Notenstufe befriedigend ausgewiesen.

²⁾ Einschließlich sonstige deutsche Hochschulen. - ³⁾ Klassische Lehramtsstudiengänge, Lehramtsbachelor und -master, ohne Mehrfächer-Bachelor -Master mit Lehramtsoption sowie Master Wirtschaftspädagogik.

Tabelle 6. Bestandene Abschlussprüfungen im Erst- und Zweitstudium sowie konsekutiven Masterstudium an Hochschulen in Bayern im Prüfungsjahr 2016 nach Regelstudienzeit, Fächergruppen und Abschlussart

Fächergruppe Abschlussart	bestandene Prüfungen							Durchschnitts- alter bei Abschluss in Jahren ¹⁾
	insgesamt	in der Regelstudienzeit (RSZ)						
		bis RSZ	+1	+2	+3	+4	+5 oder mehr	
Fachsemester								
Geisteswissenschaften								
Universitäre Abschlüsse ¹⁾	4 699	1 653	1 287	1 040	343	163	213	26,1
darunter Bachelorabschlüsse.....	3 077	1 167	779	732	245	112	42	25,1
Masterabschlüsse.....	1 327	444	477	289	82	22	13	27,4
Lehramtsprüfungen ²⁾	3 006	734	575	674	451	309	263	26,7
Fachhochschulabschlüsse.....	152	32	38	59	21	2	–	26,0
darunter Bachelorabschlüsse.....	145	32	37	55	19	2	–	25,7
Masterabschlüsse.....	7	–	1	4	2	–	–	31,0
Sport								
Universitäre Abschlüsse.....	404	132	96	153	16	4	3	24,7
darunter Bachelorabschlüsse.....	339	110	79	132	12	3	3	24,1
Masterabschlüsse.....	65	22	17	21	4	1	–	27,9
Lehramtsprüfungen ²⁾	31	2	1	13	8	4	3	26,6
Fachhochschulabschlüsse.....	14	–	1	4	2	6	1	29,1
darunter Bachelorabschlüsse.....	14	–	1	4	2	6	1	29,1
Rechts-, Wirtschafts- und Sozialwissenschaften								
Universitäre Abschlüsse.....	14 770	5 347	4 753	3 367	856	224	223	25,2
darunter Bachelorabschlüsse.....	8 010	2 986	2 478	1 930	456	120	40	24,0
Masterabschlüsse.....	4 706	1 528	1 810	1 134	181	28	25	26,8
Lehramtsprüfungen ²⁾	1 817	496	547	545	107	75	47	25,6
künstlerische Abschlüsse.....	22	22	–	–	–	–	–	28,0
Fachhochschulabschlüsse.....	10 262	3 811	3 268	1 979	766	268	170	26,2
darunter Bachelorabschlüsse.....	7 841	2 458	2 775	1 580	653	231	144	25,8
Masterabschlüsse.....	1 285	234	485	395	111	36	24	27,5
sonstige Abschlüsse.....	68	68	–	–	–	–	–	27,5
Mathematik, Naturwissenschaften								
Universitäre Abschlüsse.....	5 821	1 946	1 974	1 292	413	102	94	24,7
darunter Bachelorabschlüsse.....	2 818	1 138	744	607	232	71	26	23,4
Masterabschlüsse.....	2 532	651	1 067	619	154	19	22	26,0
Lehramtsprüfungen ²⁾	1 107	224	247	318	136	102	80	26,0
Fachhochschulabschlüsse.....	437	98	158	97	59	20	5	25,7
darunter Bachelorabschlüsse.....	324	79	102	65	55	18	5	25,1
Masterabschlüsse.....	113	19	56	32	4	2	–	27,5
Humanmedizin/Gesundheitswissenschaften								
Universitäre Abschlüsse.....	2 222	1 108	595	298	95	49	77	27,8
darunter Bachelorabschlüsse.....	86	16	29	27	10	4	–	24,2
Masterabschlüsse.....	156	29	52	60	13	2	–	26,8
Lehramtsprüfungen ²⁾	88	33	35	14	1	5	–	28,1
Fachhochschulabschlüsse.....	837	281	362	121	33	24	16	26,9
darunter Bachelorabschlüsse.....	804	265	356	117	29	22	15	26,9
Masterabschlüsse.....	33	16	6	4	4	2	1	27,9
sonstige Abschlüsse.....	15	15	–	–	–	–	–	41,0

Noch: **Tabelle 6. Bestandene Abschlussprüfungen im Erst- und Zweitstudium sowie konsekutiven Masterstudium an Hochschulen in Bayern im Prüfungsjahr 2016 nach Regelstudienzeit, Fächergruppen und Abschlussart**

Fächergruppe Abschlussart	bestandene Prüfungen							Durchschnitts- alter bei Abschluss in Jahren ¹⁾
	insgesamt	in der Regelstudienzeit (RSZ)						
		bis RSZ	+1	+2	+3	+4	+5 oder mehr	
Fachsemester								
Agrar-, Forst- und Ernährungswissenschaften, Veterinärmedizin								
Universitäre Abschlüsse.....	1 013	349	286	238	90	29	21	26,3
darunter Bachelorabschlüsse.....	298	65	83	77	46	20	7	24,4
Masterabschlüsse.....	479	102	170	154	40	9	4	27,2
Lehramtsprüfungen ²⁾	54	27	13	6	5	1	2	27,4
Fachhochschulabschlüsse.....	690	87	386	132	66	13	6	25,3
darunter Bachelorabschlüsse.....	653	80	371	124	61	12	5	25,2
Masterabschlüsse.....	36	7	15	8	5	1	–	28,1
sonstige Abschlüsse.....	40	40	–	–	–	–	–	26,3
Ingenieurwissenschaften								
Universitäre Abschlüsse.....	8 325	1 798	2 835	2 363	879	272	178	25,2
darunter Bachelorabschlüsse.....	4 174	1 017	1 100	1 163	586	212	96	23,9
Masterabschlüsse.....	4 054	778	1 722	1 194	289	57	14	26,6
Lehramtsprüfungen ²⁾	114	47	28	22	10	2	5	28,0
künstlerische Abschlüsse.....	39	26	1	12	–	–	–	26,7
Fachhochschulabschlüsse.....	11 575	2 776	4 609	2 478	1 084	385	243	25,7
darunter Bachelorabschlüsse.....	8 372	2 204	3 370	1 656	750	260	132	25,2
Masterabschlüsse.....	2 185	539	976	470	139	43	18	27,2
sonstige Abschlüsse.....	41	41	–	–	–	–	–	19,4
Kunst, Kunstwissenschaft								
Universitäre Abschlüsse.....	772	211	210	231	71	27	22	26,4
darunter Bachelorabschlüsse.....	535	151	129	186	47	20	2	25,0
Masterabschlüsse.....	204	59	80	45	15	4	1	29,0
Lehramtsprüfungen ²⁾	114	19	37	23	13	17	5	27,3
künstlerische Abschlüsse.....	485	352	43	22	7	5	56	27,6
Fachhochschulabschlüsse.....	619	224	219	103	38	22	13	25,4
darunter Bachelorabschlüsse.....	556	205	197	84	36	21	13	25,1
Masterabschlüsse.....	63	19	22	19	2	1	–	28,0
sonstige Abschlüsse.....	24	–	–	2	2	20	–	32,6

¹⁾ Einschließlich sonstige deutsche Hochschulen. - ²⁾ Klassische Lehramtsstudiengänge, Lehramtsbachelor und -master, ohne Mehrfächer-Bachelor - Master mit Lehramtsoption sowie Master Wirtschaftspädagogik

**Tabelle 7. Bestandene Promotionen an Hochschulen in Bayern im Prüfungsjahr 2016
nach Fächergruppen und Studienbereichen**

Fächergruppe Studienbereich	bestandene Promotionen					
	insgesamt		weiblich		Ausländer	
	Anzahl	Durchschnittsalter der Absolventen	Anzahl	Durchschnittsalter der Absolventen	Anzahl	Durchschnittsalter der Absolventen
Gesamt						
Promotionen insgesamt	4 709	32,0	2 054	31,5	712	32,6
Lizentiat	6	34,0	1	.	1	.
Promotion (Abschlussprüfung vorausgesetzt)	4 616	32,0	2 006	31,4	690	32,5
Strukturiertes Promotionsstudium	84	31,8	45	31,7	21	33,3
Promotion nach FH-Abschluss bzw. wiss. Kurzstudium	3	33,7	2	.	–	–
Sport						
Sport, Sportwissenschaft	12	33,1	9	34,0	2	.
Rechts-, Wirtschafts- und Sozialwissenschaften						
Erziehungswissenschaften	79	36,5	53	35,8	9	37,7
Politikwissenschaften	31	34,5	9	34,9	4	38,3
Psychologie	60	32,3	44	31,2	2	.
Rechts-, Wirtschafts- und Sozialwissenschaften allgemein	6	32,3	3	31,3	1	.
Rechtswissenschaften	293	32,1	111	31,7	33	34,4
Sozialwissenschaften	47	35,2	19	37,8	6	36,2
Wirtschaftswissenschaften	282	32,0	98	31,7	23	33,4
Mathematik, Naturwissenschaften						
Biologie	381	32,0	240	31,6	85	31,4
Chemie	370	30,5	148	29,9	55	30,1
Geographie	26	34,9	8	33,0	9	35,4
Geowissenschaften (ohne Geographie)	65	32,5	21	31,8	23	32,4
Mathematik	98	30,2	23	30,0	18	30,3
Mathematik, Naturwissenschaften allgemein	49	31,0	29	30,9	9	31,1
Pharmazie	50	30,4	27	30,3	5	32,2
Physik, Astronomie	299	30,8	56	29,9	73	30,1
Humanmedizin/Gesundheitswissenschaften						
Gesundheitswissenschaften allgemein	4	39,3	3	40,3	–	–
Humanmedizin (ohne Zahnmedizin)	1 026	31,2	593	30,8	96	32,2
Zahnmedizin	222	30,6	117	30,1	6	33,0
Ingenieurwissenschaften						
Architektur, Innenarchitektur	11	37,5	4	34,5	2	.
Bauingenieurwesen	50	34,8	11	31,5	17	31,6
Elektrotechnik und Informationstechnik	149	32,7	13	31,9	41	31,8
Informatik	188	32,5	23	32,1	38	32,3
Ingenieurwesen allgemein	29	32,6	6	30,3	4	32,5
Maschinenbau/Verfahrenstechnik	208	32,2	31	30,5	30	32,5
Materialwissenschaft und Werkstofftechnik	41	31,8	14	31,3	11	32,8
Verkehrstechnik, Nautik	26	34,1	2	.	–	–
Vermessungswesen	6	34,3	3	33,3	2	.
Kunst, Kunstwissenschaft						
Darstellende Kunst, Film und Fernsehen, Theaterwissenschaft	9	35,3	7	35,3	2	.
Kunst, Kunstwissenschaft allgemein	34	35,1	22	34,8	8	33,4
Musik, Musikwissenschaft	12	39,7	6	30,7	1	.

Noch: **Tabelle 7. Bestandene Promotionen an Hochschulen in Bayern im Prüfungsjahr 2016 nach Fächergruppen und Studienbereichen**

Fächergruppe Studienbereich	bestandene Promotionen					
	insgesamt		weiblich		Ausländer	
	Anzahl	Durchschnittsalter der Absolventen	Anzahl	Durchschnittsalter der Absolventen	Anzahl	Durchschnittsalter der Absolventen
Agrar-, Forst- und Ernährungswissenschaften, Veterinärmedizin						
Agrarwissenschaften, Lebensmittel- und Getränketechnologie	15	33,3	6	34,5	2	.
Ernährungs- und Haushaltswissenschaften	11	30,7	10	30,7	2	.
Forstwissenschaft, Holzwirtschaft	11	37,1	2	.	2	.
Veterinärmedizin	134	30,1	113	29,9	6	28,2
Geisteswissenschaften						
Allgemeine und vergleichende Literatur- und Sprachwissenschaft	35	34,5	20	35,4	7	38,1
Altphilologie (klassische Philologie), Neugriechisch	11	29,5	7	30,3	1	.
Anglistik, Amerikanistik	33	32,8	20	32,8	4	32,3
Außereuropäische Sprach- und Kulturwissenschaften	19	35,1	12	35,4	8	32,0
Bibliothekswissenschaft, Dokumentation	3	34,3	2	.	–	–
Evangelische Theologie, -Religionslehre	13	35,1	5	32,4	1	.
Geisteswissenschaften allgemein	12	35,6	7	36,7	3	43,7
Germanistik (Deutsch, germanische Sprachen ohne Anglistik)	38	34,2	24	32,9	11	35,5
Geschichte	109	35,0	35	34,6	20	33,4
Katholische Theologie, -Religionslehre	28	38,2	5	36,6	7	42,6
Kulturwissenschaften i.e.S.	24	36,1	16	35,3	5	41,2
Philosophie	44	37,5	13	36,5	16	38,8
Romanistik	5	34,0	4	33,0	1	.
Slawistik, Baltistik, Finno-Ugristik	1	.	–	–	1	.

Aktuelle
Veröffentlichungen
unter
q.bayern.de/webshop



Statistisches Jahrbuch für Bayern 2017

Das Statistische Jahrbuch für Bayern ist das Standardwerk der amtlichen Statistik in Bayern seit 1894. Umfassend und informativ bietet es jährlich die aktuellsten Statistikdaten über Land, Leben, Leute, Politik, Wissenschaft und Wirtschaft in Bayern an.

Auf über 600 Seiten enthält es die wichtigsten Ergebnisse aller amtlichen Statistiken – in Form von Tabellen, Graphiken oder Karten – zum Teil mit langjährigen Vergleichsdaten und Zeitreihen. Ebenso werden ausgewählte wichtige Strukturdaten für Regierungsbezirke, kreisfreie Städte und Landkreise sowie Regionen Bayerns, aber auch für alle Bundesländer und die EU-Mitgliedstaaten dargestellt. Daten aus Statistiken anderer Dienststellen und Organisationen vervollständigen das Angebot.



Preise

Buch 39,00 € | DVD (PDF) 12,00 € | Buch+DVD 46,00 € | Datei (PDF) 12,00 €



Bayern Daten 2017

Die Bayern Daten sind ein kleiner Auszug aus dem Statistischen Jahrbuch. Auf ca. 30 Seiten sind die wichtigsten bayerischen Strukturdaten aus Wirtschaft, Gesellschaft und Politik in Tabellen und Grafiken dargestellt.

Preise

Heft 0,55 € | Datei kostenlos

Bayerisches Landesamt für Statistik – Vertrieb, St.-Martin-Straße 47, 81541 München
Telefon 089 2119-3205 | Telefax 089 2119-3457 | vertrieb@statistik.bayern.de